




МИНИСТЕРСТВО ОБРАЗОВАНИЯ, НАУКИ И МОЛОДЕЖИ РЕСПУБЛИКИ КРЫМ

Государственное бюджетное образовательное учреждение высшего образования
Республики Крым
«Крымский инженерно-педагогический университет имени Февзи Якубова»
(ГБОУВО РК КИПУ имени Февзи Якубова)

Кафедра специального (дефектологического) образования


СОГЛАСОВАНО

Руководитель ОПОП

 И.В. Андрусева
«18» мая 2023 г.

УТВЕРЖДАЮ

Заведующий кафедрой

 И.В. Андрусева
«18» мая 2023 г.

РАБОЧАЯ ПРОГРАММА ДИСЦИПЛИНЫ

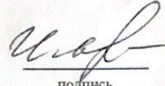
Б1.В.02.01 «Логопсихология»


направление подготовки 44.03.03 Специальное (дефектологическое) образование
профиль подготовки «Логопедия»


факультет психологии и педагогического образования

Симферополь, 2023

Рабочая программа дисциплины Б1.В.02.01 «Логопсихология» для бакалавров направления подготовки 44.03.03 Специальное (дефектологическое) образование. Профиль «Логопедия» составлена на основании ФГОС ВО, утвержденного приказом Министерства образования и науки Российской Федерации от 22.02.2018 № 123.

Составитель
рабочей программы  И.А.Свириденко, доц.
подпись

Рабочая программа рассмотрена и одобрена на заседании кафедры специального (дефектологического) образования
от 11 мая 2023 г. протокол № 10
Заведующий кафедрой  И.В. Андрусева
подпись

Рабочая программа рассмотрена и одобрена на заседании УМК факультета психологии и педагогического образования
от 18 мая 2023 г., протокол № 9
Председатель УМК  З.Р. Асанова
подпись

1.Рабочая программа дисциплины Б1.В.02.01 «Логопсихология» для бакалавриата направления подготовки 44.03.03 Специальное (дефектологическое) образование, профиль подготовки «Логопедия».

2.Перечень планируемых результатов обучения по дисциплине, соотнесенных с планируемыми результатами освоения образовательной

2.1. Цель и задачи изучения дисциплины (модуля)

Цель дисциплины (модуля):

– формировать у студентов знания о психическом развитии детей с нарушениями речи, методах выявления, преодоления и предупреждения этих нарушений.

Учебные задачи дисциплины (модуля):

- дать подробную картину психических особенностей человека с нарушениями
- научить проводить психологическое обследование людей, имеющих речевые нарушения,
- сформировать умение грамотно проводить коррекционную работу.

2.2. Планируемые результаты освоения дисциплины

Процесс изучения дисциплины Б1.В.02.01 «Логопсихология» направлен на формирование следующих компетенций:

ПК-3 - Способен планировать педагогическую деятельность, выбирать и использовать методическое и техническое обеспечение для реализации образовательных и/или реабилитационных программ

В результате изучения дисциплины студент должен:

Знать:

- содержание непрерывного образовательно-коррекционного процесса в соответствии с адаптированной основной общеобразовательной программой специальной индивидуальной программой развития, программой коррекционной работы для лиц с нарушениями речи; программы реабилитации, реабилитации и социальной адаптации и профессионального самоопределения в образовательных организациях.

Уметь:

- обоснованно подбирать и использовать специальные педагогические технологии в коррекционно- развивающей работе, направленной на преодоление или ослабление нарушений речи.

Владеть:

- способами аргументированного отбора и использования специальных учебных и дидактических материалов, технических средств (ассистирующих средств и технологий) в процессе реализации образовательных и реабилитационных программ с учетом индивидуальных и возрастных особенностей лиц с нарушениями речи.

3. Место дисциплины в структуре ОПОП.

Дисциплина Б1.В.02.01 «Логопсихология» относится к дисциплинам части, формируемой участниками образовательных отношений и входит в модуль "Психологическое сопровождение образования детей с нарушением речи" учебного плана.

4. Объем дисциплины (модуля)

(в зачетных единицах с указанием количества академических или астрономических часов, выделенных на контактную работу обучающихся с преподавателем (по видам учебных занятий) и на самостоятельную работу обучающихся)

Семестр	Общее кол-во часов	кол-во зач. единиц	Контактные часы						СР	Контроль (время на контроль)
			Всего	лек	лаб.з ан.	практ. зан.	сем. зан.	ИЗ		
7	144	4	66	30		36			51	Экз (27 ч.)
Итого по ОФО	144	4	66	30		36			51	27
7	144	4	24	8		16			111	Экз (9 ч.)
Итого по ЗФО	144	4	24	8		16			111	9

5. Содержание дисциплины (модуля) (структурированное по темам (разделам) с указанием отведенного на них количества академических или астрономических часов и видов учебных занятий)

Наименование тем (разделов, модулей)	Количество часов														Форма текущего контроля	
	очная форма							заочная форма								
	Всего	в том числе						Всего	в том числе							
		л	лаб	пр	сем	ИЗ	СР		л	лаб	пр	сем	ИЗ	СР		
1	2	3	4	5	6	7	8	9	10	11	12	13	14	15	16	
Тема 1. Теоретические основы логопсихологии	20	4		6			10	32	2		4				26	презентация
Тема 2. Закономерности психического развития детей с нарушениями речи.	18	4		6			8	30	2		2				26	устный опрос
Тема 3. Речевые нарушения детей. Классификация речевых нарушений	27	4		6			17	28	2		2				24	реферат
Тема 4. Особенности развития психических процессов у лиц с речевой патологией	30	6		6			18	28	2		2				24	презентация

Тема 5. Проблемы психолого-педагогической диагностики психических процессов у лиц с речевой патологией	28	6		6			16	26			2			24	устный опрос
Тема 6. Организация, рекомендации и методы коррекции психических процессов у лиц с речевой патологией	30	6		6			18	27			4			23	реферат
Всего часов за 7 /7 семестр	153	30		36			87	171	8		16			147	
Форма промеж. контроля	Экзамен - 27 ч.							Экзамен - 9 ч.							
Всего часов дисциплине	153	30		36			87	171	8		16			147	
часов на контроль	27							9							

5. 1. Тематический план лекций

№ лекц	Тема занятия и вопросы лекции	Форма проведения (актив., интерак.)	Количество часов	
			ОФО	ЗФО
1.	Тема 1. Теоретические основы логопсихологии <i>Основные вопросы:</i> Предмет, задачи и методы логопсихологии. Содержание современной логопсихологии. Место современной логопсихологии среди других наук. Специальная психология и логопсихология.	Акт.	4	2
2.	Тема 2. Закономерности психического развития детей с нарушениями речи. <i>Основные вопросы:</i> Общие и специфические закономерности психического развития в норме и патологии. Первичный дефект и вторичные отклонения. Теория компенсации в педагогике и	Акт.	4	2
3.	Тема 3. Речевые нарушения детей. Классификация речевых нарушений	Акт.	4	2

	<p><i>Основные вопросы:</i> Клинико-педагогическая классификация речевых нарушений Психолого-педагогическая классификация речевых нарушений</p>			
4.	<p>Тема4. Особенности развития психических процессов у лиц с речевой патологией <i>Основные вопросы:</i> Особенности протекания когнитивных процессов у детей с нарушением речи Особенности эмоционально-волевой сферы детей-логопатов Особенности личности детей, имеющих речевые нарушения.</p>	Акт.	6	2
5.	<p>Тема5. Проблемы психолого-педагогической диагностики психических процессов у лиц с речевой патологией <i>Основные вопросы:</i> Цели и задачи психодиагностической работы. Структура психодиагностики аномального развития. Специфика психодиагностики детей с речевой патологией.</p>	Акт.	6	
6.	<p>Тема 6. Организация, рекомендации и методы коррекции психических процессов у лиц с речевой патологией <i>Основные вопросы:</i> Цели и задачи психокоррекционной работы. Принципы психокоррекционной работы Специфика психокоррекции аномального Методы и приёмы коррекции психических процессов и свойств личности детей-логопатов.</p>	Акт.	6	
	Итого		30	8

5. 2. Темы практических занятий

№ занятия	Наименование практического занятия	Форма проведения (актив., интерак.)	Количество часов	
			ОФО	ЗФО

1.	<p>Тема 1. Теоретические основы логопсихологии <i>Основные вопросы:</i> Логопсихология как наука. Содержание современной логопсихологии. Место современной логопсихологии среди других наук.</p>	Интеракт.	6	4
2.	<p>Тема 2. Закономерности психического развития детей с нарушениями речи. <i>Основные вопросы:</i> Общие закономерности психического развития в норме и патологии. Специфические закономерности психического. Сложная структура дефекта при речевой патологии. Компенсаторные механизмы при речевых патологиях.</p>	Интеракт.	6	2
3.	<p>Тема 3. Речевые нарушения детей. Классификация речевых нарушений <i>Основные вопросы:</i> Клинико-педагогическая классификация речевых нарушений Психолого-педагогическая классификация речевых нарушений</p>	Интеракт.	6	2
4.	<p>Тема 4. Особенности развития психических процессов у лиц с речевой патологией <i>Основные вопросы:</i> Особенности познавательной сферы у детей с нарушением речи Особенности эмоционально-волевой сферы детей-логопатов Особенности личности детей, имеющих речевые нарушения.</p>	Интеракт.	6	2
5.	<p>Тема 5. Проблемы психолого-педагогической диагностики психических процессов у лиц с речевой патологией <i>Основные вопросы:</i> Цели и задачи психодиагностической работы логопеда.</p>	Интеракт.	6	2

	Структура психодиагностики аномального развития. Методы психодиагностики детей с речевой патологией.			
6.	Тема 6. Организация, рекомендации и методы коррекции психических процессов у лиц с речевой патологией <i>Основные вопросы:</i> Цели и задачи психокоррекционной работы. Принципы психокоррекционной работы. Методы и приёмы коррекции психических процессов и свойств личности детей-логопатов.	Интеракт.	6	4
	Итого		36	16

5. 3. Темы семинарских занятий

(не предусмотрены учебным планом)

5. 4. Перечень лабораторных работ

(не предусмотрено учебным планом)

5. 5. Темы индивидуальных занятий

(не предусмотрено учебным планом)

6. Перечень учебно-методического обеспечения для самостоятельной работы обучающихся по дисциплине (модулю)

Самостоятельная работа по данной дисциплине включает такие формы работы как: работа с базовым конспектом; подготовка презентации; подготовка к устному опросу; подготовка реферата; подготовка к экзамену.

6.1. Содержание самостоятельной работы студентов по дисциплине (модулю)

№	Наименование тем и вопросы, выносимые на самостоятельную работу	Форма СР	Кол-во часов	
			ОФО	ЗФО
1	Тема 1. Теоретические основы логопсихологии Основные вопросы: Составить библиографический список учебных пособий по курсу «Логопсихология» Подготовить реферат на тему: «История вопроса помощи умственно отсталым детям»	подготовка презентации	10	26

	Подготовить реферат на тему: «Подходы к проблеме речевого и психического развития в современной зарубежной и отечественной литературе» (По материалам Международных конгрессов, конференций, опубликованным в журналах «Дефектология»).			
2	Тема 2. Закономерности психического развития детей с нарушениями речи. Основные вопросы: Подготовить реферат на тему: «Общие и специальные закономерности развития детей с нарушением речевого развития»» (По материалам учебников и учебных пособий)	подготовка реферата	8	26
3	Тема 3. Речевые нарушения детей. Классификация речевых нарушений Основные вопросы: Классификация речевых нарушений Конспектирование: Корнев А.Н. Основы логопатологии детского возраста: клинические и психологические аспекты. - СПб.: Речь, 2006. - 380с. Подобрать литературу и разработать план реферата «Современные подходы к классификации речевых нарушений»	подготовка к устному опросу	17	24
4	Тема4. Особенности развития психических процессов у лиц с речевой патологией Основные вопросы: Опишите различные методические подходы и диагностику зрительного и слухового гнозиса. Особенности мнестической деятельности при нарушениях речи. Опишите различные методические подходы и диагностику счета и умения решать задач.	подготовка реферата	18	24
5	Тема5. Проблемы психолого-педагогической диагностики психических процессов у лиц с речевой патологией Основные вопросы:	подготовка презентации	16	24

	Проблемы психолого-педагогической диагностики психических процессов у лиц с речевой патологией. Предложите методику обследования детей с ОНР, ФФНР и заиканием.			
6	Тема 6. Организация, рекомендации и методы коррекции психических процессов у лиц с речевой патологией Основные вопросы: Подготовить аннотацию к учебному пособию Трошин О.В., Жулина Е.В. Логопсихология: Учебное пособие. - М.: ТЦ Сфера, 2005. - 256 с. (Учебное пособие). Подберите перечень упражнений и игр по коррекции	подготовка к устному опросу; подготовка презентации	18	23
	Итого		87	147

7. Фонд оценочных средств для проведения промежуточной аттестации обучающихся по дисциплине (модулю)

7.1. Перечень компетенций с указанием этапов их формирования в процессе освоения образовательной программы

Дескрипторы	Компетенции	Оценочные средства
ПК-3		
Знать	содержание непрерывного образовательно-коррекционного процесса в соответствии с адаптированной основной общеобразовательной программой специальной индивидуальной программой развития, программой коррекционной работы для лиц с нарушениями речи; программы реабилитации, реабилитации и социальной адаптации и профессионального самоопределения в	презентация; устный опрос
Уметь	обоснованно подбирать и использовать специальные педагогические технологии в коррекционно-развивающей работе, направленной на преодоление или ослабление нарушений речи (ПК-3.2).	реферат

Владеть	способами аргументированного отбора и использования специальных учебных и дидактических материалов, технических средств (ассистирующих средств и технологий) в процессе реализации образовательных и реабилитационных программ с учетом индивидуальных и возрастных особенностей лиц с нарушениями речи (ПК-3.3).	экзамен
----------------	---	---------

7.2. Описание показателей и критериев оценивания компетенций на различных этапах их формирования, описание шкал оценивания

Оценочные средства	Уровни сформированности компетенции			
	Компетентность несформирована	Базовый уровень компетентности	Достаточный уровень компетентности	Высокий уровень компетентности
презентация	Учебной группе уже уже сдана "совпадающая " по теме презентация, проявляется отсутствие или недостаточность знаний по теме презентации.	Презентация перегружена текстом, студент апперирует приобретенными знаниями и терминологией, но допускаются неточности и ошибки по теме презентации.	Допускаются незначительные ошибки, неточности по теме презентации, слишком большой объем, перегруженность текстом, оформление презентации не в полной мере соответствует требованиям	Презентация выполнена в соответствии с требованиями. Студент обнаруживает всестороннее систематическое знание материала, обработал основную литературу, знаком с дополнительной. Свободно апперирует приобретенными знаниями и терминологией.

устный опрос	Студент демонстрирует несформированность дисциплинарных компетенций на базовом уровне, что является серьезным препятствием успешному овладению последующим материалом.	Студент демонстрирует сформированность дисциплинарных компетенций на уровне ниже базового, обнаруживает незнание ответа на соответствующее задание, допускает ошибки в формулировке определений и правил, искажающие их смысл. Беспорядочно и неуверенно излагает материал	Студент демонстрирует сформированность дисциплинарных компетенций на базовом уровне, излагает материал полно, но допускает неточности в определении понятий или в формулировке правил.	Студент демонстрирует сформированность дисциплинарных компетенций: полно и аргументированно отвечает по содержанию задания; обнаруживает понимание материала; может обосновать свои суждения; применить знания на практике; привести необходимые примеры не только по учебнику, но и самостоятельно составленные; излагает материал последовательно и
реферат	Материал не структурирован без учета специфики проблемы	Материал слабо структурирован, не связан с ранее изученным, не выделены существенные признаки проблемы.	Материал структурирован, оформлен согласно требованиям, однако есть несущественные недостатки.	Материал структурирован, оформлен согласно требованиям
экзамен	Не раскрыт полностью ни один теор.вопрос, практическое задание не выполнено или выполнено с грубыми ошибками	Теор.вопросы раскрыты с замечаниями, однако логика соблюдена. Практическое задание выполнено, но с замечаниями: намечен ход выполнения, однако не полностью раскрыты возможности выполнения	Работа выполнена с несущественными замечаниями	Работа выполнена полностью, оформлена по требованиям.

7.3. Типовые контрольные задания или иные материалы, необходимые для оценки знаний, умений, навыков и (или) опыта деятельности, характеризующих этапы формирования компетенций в процессе освоения образовательной программы

7.3.1. Примерные темы для составления презентации

1. Особенности внимания лиц с речевой паталогией
2. Особенности мнестической деятельности детей с ОНР
3. Особенности фонетико-фонематического восприятия лиц с речевой паталогией
4. Особенности мышления лиц с речевой паталогией
5. Методы диагностики лиц с речевой паталогией
6. Особенности восприятия детей с дизартрией.
7. Особенности эмоционально-волевой сферы детей с нарушением речи.

7.3.2. Примерные вопросы для устного опроса

1. Каковы концептуальные основы логопсихологии?
2. Каковы общие закономерности психического развития детей с нарушением
3. Кем были заложены методологические основы логопсихологии?
4. В чем состоят особенности личности детей-логопатов?
5. Каковы специфические закономерности психического развития детей с нарушением речи.

7.3.3. Примерные темы для составления реферата

1. Теоретическая значимость логопсихологии.
2. Практическая значимость логопсихологии.
3. Методологические позиции логопсихологии.
4. Взаимосвязь логопсихологии с другими отраслями спецпсихологии.
5. Взаимосвязь логопсихологии с медицинскими науками.
6. Взаимосвязь логопсихологии с педагогическими науками.
7. Нарушения восприятия центрального характера при расстройствах речи.
8. Особенности слухового восприятия при нарушениях звукопроизношения.
9. Особенности слухового восприятия при системных нарушениях речи.
10. Нарушения зрительного восприятия при нарушениях звукопроизносительной стороны речи.

7.3.4. Вопросы к экзамену

1. Предмет и задачи логопсихологии.

2. Логопсихология в системе наук
3. Раскрыть понятия «зона ближайшего развития», «обучаемость».
4. Логопсихология как отрасль специальной психологии.
5. Раскрыть понятия «коррекция», «адаптация», «компенсация», «реабилитация»
6. Раскрыть понятие «структура дефекта».
7. Концептуальные основы логопсихологии.
8. Общие закономерности психического развития детей с нарушением речи.
9. Специфические закономерности психического развития детей с нарушением речи.
10. Методологические основы логопсихологии были заложены такими выдающимися учёными, как
11. Закончить фразу: «Предмет изучения логопсихологии – психическое развитие на фоне
12. Вставить слова: «В центре внимания логопсихологии находятся дети с
13. Объяснительные принципы логопсихологии.
14. Категориальный аппарат логопсихологии.
15. Особенности мнестической деятельности детей с речевой патологией.
16. Особенности восприятия детей с дизартрией.
17. Особенности ощущений и восприятий детей-алаликов.
18. Дайте определение понятию «высшие психические функции». Особенности внимания детей-логопатов.
19. Особенности деятельности детей-логопатов
20. Особенности мышления детей с нарушением речи
21. Особенности личности детей-логопатов
22. Особенности эмоционально-волевой сферы детей с нарушением речи.
23. Нарушение письменной речи детей-логопатов.
24. Особенности личности детей с заиканием.
25. Основные методики диагностики памяти детей с нарушениями речи.
26. Психолого-педагогическая классификация нарушений речи.
27. Особенности восприятия у детей с алалией.
28. Дайте определение понятию «ОНР».
29. Клинико-педагогическая классификация нарушений речи.
30. Особенности мышления у детей с дизартрией.
31. Особенности фонетико-фонематического восприятия у детей с дислалией.
32. Структура психических явлений.
33. Особенности межличностных отношений у детей с нарушениями речи.
34. Раскройте концептуальные основы логопсихологии (Л.С. Выготский).
35. Нарушение структурно-семантического оформления высказывания у детей-логопатов.

36. Особенности памяти у детей с ОНР.
37. Раскройте концептуальные основы логопсихологии (Р.Е. Левина).
38. Чувственное познания (ощущение, восприятие) лиц с речевыми патологиями.
39. Особенности эмоционально-волевой сферы у детей с дизартрией.
40. Дайте определение понятию «Структура речевого дефекта»
41. Расстройства фонационного развития речи.
42. Особенности мышления у детей с ЗРР.
43. Перечислите основные методики диагностики мышления у детей с нарушениями речи.
44. Особенности обобщений и классификаций у лиц с нарушениями речи.
45. Особенности внимания у детей с дислексией и дисграфией.
46. Охарактеризуйте основные методы обследования детей с нарушениями речи.
47. Перечислите основные методики диагностики внимания у детей с нарушениями речи.
48. Перечислите основные методики диагностики восприятия у детей с нарушениями речи.

7.4. Методические материалы, определяющие процедуры оценивания знаний, умений, навыков и (или) опыта деятельности, характеризующих этапы формирования компетенций.

7.4.1. Оценивание презентации

Критерий оценивания	Уровни формирования компетенций		
	Базовый	Достаточный	Высокий
Раскрытие темы учебной дисциплины	Тема раскрыта частично: не более 3 замечаний	Тема раскрыта частично: не более 2 замечаний	Тема раскрыта
Подача материала (наличие, достаточность и обоснованность графического оформления: схем, рисунков, диаграмм, фотографий)	Подача материала соответствует указанным параметрам частично, не более 3 замечаний	Подача материала соответствует указанным параметрам частично, не более 2 замечаний	Подача материала полностью соответствует указанным параметрам
Оформление презентации (соответствие дизайна всей презентации поставленной цели; единство стиля включаемых в презентацию рисунков; обоснованное использование анимационных эффектов)	Презентация оформлена с замечаниями по параметру или параметрам: не более 3 замечаний	Презентация оформлена с замечаниями по параметру или параметрам: не более 2 замечаний	Презентация оформлена без замечаний

7.4.2. Оценивание устного опроса

Критерий оценивания	Уровни формирования компетенций		
	Базовый	Достаточный	Высокий
Полнота и правильность ответа	Ответ полный, но есть замечания, не более 3	Ответ полный, последовательный, но есть замечания, не более 2	Ответ полный, последовательный, логичный
Степень осознанности, понимания изученного	Материал усвоен и излагается осознанно, но есть не более 3 несоответствий	Материал усвоен и излагается осознанно, но есть не более 2 несоответствий	Материал усвоен и излагается осознанно
Языковое оформление ответа	Речь, в целом, грамотная, соблюдены нормы культуры речи, но есть замечания, не более 4	Речь, в целом, грамотная, соблюдены нормы культуры речи, но есть замечания, не более 2	Речь грамотная, соблюдены нормы культуры речи

7.4.3. Оценивание реферата

Критерий оценивания	Уровни формирования компетенций		
	Базовый	Достаточный	Высокий
Новизна реферированного текста	Проблема, заявленная в тексте, имеет научную новизну и актуальность. Авторская позиция не обозначена. Есть не более 3 замечаний	Проблема, заявленная в тексте, имеет научную новизну и актуальность. Авторская позиция не обозначена. Есть не более 2 замечаний	Проблема, заявленная в тексте, имеет научную новизну и актуальность. Выражена авторская позиция
Степень раскрытия проблемы	План соответствует теме реферата, отмечается полнота и глубина раскрытия основных понятий проблемы; обоснованы способы и методы работы с материалом; продемонстрировано умение работать с литературой, систематизировать и структурировать материал; обобщать, сопоставлять различные точки зрения по рассматриваемому вопросу, аргументировать основные положения и выводы. Есть не более 3 замечаний	План соответствует теме реферата, отмечается полнота и глубина раскрытия основных понятий проблемы; обоснованы способы и методы работы с материалом; продемонстрировано умение работать с литературой, систематизировать и структурировать материал; обобщать, сопоставлять различные точки зрения по рассматриваемому вопросу, аргументировать основные положения и выводы. Есть не более 2 замечаний	План соответствует теме реферата, отмечается полнота и глубина раскрытия основных понятий проблемы; обоснованы способы и методы работы с материалом; продемонстрировано умение работать с литературой, систематизировать и структурировать материал; обобщать, сопоставлять различные точки зрения по рассматриваемому вопросу, аргументировать основные положения и выводы

Обоснованность выбора источников	5-8 источников	8-10 источников	Отмечается полнота использования литературных источников по проблеме; привлечение новейших работ по проблеме (журнальные публикации, материалы сборников научных трудов и т.д.), более 10 источников
Соблюдение требований к оформлению	Не более 4 замечаний	Не более 3 замечаний	Правильное оформление ссылок на используемую литературу; грамотность и культура изложения; владение терминологией и понятийным аппаратом проблемы; соблюдение требований к объему реферата; культура оформления: выделение абзацев.
Грамотность	Не более 4 замечаний	Не более 3 замечаний	Отсутствие орфографических и синтаксических ошибок, стилистических погрешностей; отсутствие опечаток, сокращений слов, кроме общепринятых; литературный стиль

7.4.4. Оценивание экзамена

Критерий оценивания	Уровни формирования компетенций		
	Базовый	Достаточный	Высокий
Полнота ответа, последовательность и логика изложения	Ответ полный, но есть замечания, не более 3	Ответ полный, последовательный, но есть замечания, не более 2	Ответ полный, последовательный, логичный
Правильность ответа, его соответствие рабочей программе учебной дисциплины	Ответ соответствует рабочей программе учебной дисциплины, но есть замечания, не более 3	Ответ соответствует рабочей программе учебной дисциплины, но есть замечания, не более 2	Ответ соответствует рабочей программе учебной дисциплины
Способность студента аргументировать свой ответ и приводить примеры	Ответ аргументирован, примеры приведены, но есть не более 3 несоответствий	Ответ аргументирован, примеры приведены, но есть не более 2 несоответствий	Ответ аргументирован, примеры приведены
Осознанность излагаемого материала	Материал усвоен и излагается осознанно, но есть не более 3 несоответствий	Материал усвоен и излагается осознанно, но есть не более 2 несоответствий	Материал усвоен и излагается осознанно

Соответствие нормам культуры речи	Речь, в целом, грамотная, соблюдены нормы культуры речи, но есть замечания, не более 4	Речь, в целом, грамотная, соблюдены нормы культуры речи, но есть замечания, не более 2	Речь грамотная, соблюдены нормы культуры речи
Качество ответов на вопросы	Есть замечания к ответам, не более 3	В целом, ответы раскрывают суть вопроса	На все вопросы получены исчерпывающие ответы

7.5. Итоговая рейтинговая оценка текущей и промежуточной аттестации студента по дисциплине

По учебной дисциплине «Логопсихология» используется 4-балльная система оценивания, итог оценивания уровня знаний обучающихся предусматривает экзамен. В зачетно-экзаменационную ведомость вносится оценка по четырехбалльной системе. Обучающийся, выполнивший не менее 60 % учебных поручений, предусмотренных учебным планом и РПД, допускается к экзамену. Наличие невыполненных учебных поручений может быть основанием для дополнительных вопросов по дисциплине в ходе промежуточной аттестации. Обучающийся, получивший не менее 3 баллов на экзамене, считается

Шкала оценивания текущей и промежуточной аттестации студента

Уровни формирования компетенции	Оценка по четырехбалльной шкале
	для экзамена
Высокий	отлично
Достаточный	хорошо
Базовый	удовлетворительно
Компетенция не сформирована	неудовлетворительно

8. Перечень основной и дополнительной учебной литературы, необходимой для освоения дисциплины (модуля)

Основная литература.

№ п/п	Библиографическое описание	Тип (учебник, учебное пособие, учебно-метод пособие, др.)	Кол-во в библи.
1.	Денисова, О. А. Детская логопсихология : учебник для студентов вузов, проходящим профессиональную подготовку по направлению 050700 специальное (дефектологическое) образование / О. А. Денисова, О. Л. Леханова, Т. В. Захарова, В. Н. Поникарова. - Москва : Владос, 2015. - 159 с.	Учебники	https://e.lanbook.com/book/60500

2.	Детская логопсихология: учебник для студ. вузов, обуч. по напр. 050700 Специальное (дефектологическое) образование / О. А. Денисова [и др.] ; рец.: Р. И. Лалаева, В. Г. Маралов, Т. С. Овчинникова. - М.: Владос, 2015. - 159 с.	учебник	30
----	---	---------	----

Дополнительная литература.

№ п/п	Библиографическое описание	Тип (учебник, учебное пособие, учебно-метод пособие, др.)	Кол-во в библи.
1.	Денисова, О. А. Детская логопсихология : учебник для студентов вузов, проходящим профессиональную подготовку по направлению 050700 специальное (дефектологическое) образование / О. А. Денисова, О. Л. Леханова, Т. В. Захарова, В. Н. Поникарова. - Москва : Владос, 2015. - 159 с.	Учебники	https://e.lanbook.com/book/60500

9. Перечень ресурсов информационно-телекоммуникационной сети «Интернет», необходимых для освоения дисциплины (модуля)

- 1.Поисковые системы: <http://www.rambler.ru>, <http://yandex.ru>, <http://www.google.com>
- 2.Федеральный образовательный портал www.edu.ru.
- 3.Российская государственная библиотека <http://www.rsl.ru/ru>
- 4.Государственная публичная научно-техническая библиотека России URL: <http://gpntb.ru>.
- 5.Государственное бюджетное учреждение культуры Республики Крым «Крымская республиканская универсальная научная библиотека» <http://franco.crimealib.ru/>
- 6.Педагогическая библиотека <http://www.pedlib.ru/>
- 7.Научная электронная библиотека eLIBRARY.RU (РИНЦ)

10. Методические указания для обучающихся по освоению дисциплины (модуля)

Общие рекомендации по самостоятельной работе бакалавров

Подготовка современного бакалавра предполагает, что в стенах университета он овладеет методологией самообразования, самовоспитания, самосовершенствования. Это определяет важность активизации его

Самостоятельная работа формирует творческую активность бакалавров, представление о своих научных и социальных возможностях, способность вычленять главное, совершенствует приемы обобщенного мышления, предполагает более глубокую проработку ими отдельных тем, определенных

Основными видами и формами самостоятельной работы студентов по данной дисциплине являются: самоподготовка по отдельным вопросам; работа с базовым конспектом; подготовка презентации; подготовка к устному опросу; подготовка реферата; подготовка к экзамену.

Важной частью самостоятельной работы является чтение учебной литературы. Основная функция учебников – ориентировать в системе тех знаний, умений и навыков, которые должны быть усвоены по данной дисциплине будущими специалистами. Учебник также служит путеводителем по многочисленным произведениям, ориентируя в именах авторов, специализирующихся на определённых научных направлениях, в названиях их основных трудов. Вторая функция учебника в том, что он очерчивает некий круг обязательных знаний по предмету, не претендуя на глубокое их раскрытие.

Чтение рекомендованной литературы – это та главная часть системы самостоятельной учебы бакалавра, которая обеспечивает подлинное усвоение науки. Читать эту литературу нужно по принципу: «идея, теория, метод в одной, в другой и т.д. книгах».

Во всех случаях рекомендуется рассмотрение теоретических вопросов не менее чем по трем источникам. Изучение проблемы по разным источникам – залог глубокого усвоения науки. Именно этот блок, наряду с выполнением практических заданий является ведущим в структуре самостоятельной работы студентов.

Вниманию бакалавров предлагаются список литературы, вопросы к самостоятельному изучению и вопросы к экзамену.

Для успешного овладения дисциплиной необходимо выполнять следующие требования:

- 1) выполнять все определенные программой виды работ;
- 2) посещать занятия, т.к. весь тематический материал взаимосвязан между собой и, зачастую, самостоятельного теоретического овладения пропущенным материалом недостаточно для качественного его усвоения;
- 3) все рассматриваемые на занятиях вопросы обязательно фиксировать в отдельную тетрадь и сохранять её до окончания обучения в вузе;
- 4) проявлять активность при подготовке и на занятиях, т.к. конечный результат овладения содержанием дисциплины необходим, в первую очередь, самому
- 5) в случаях пропуска занятий по каким-либо причинам обязательно отрабатывать пропущенное преподавателю во время индивидуальных консультаций.

Внеурочная деятельность бакалавра по данной дисциплине предполагает:
- самостоятельный поиск ответов и необходимой информации по предложенным вопросам;

- выполнение практических заданий;
- выработку умений научной организации труда.

Успешная организация времени по усвоению данной дисциплины во многом зависит от наличия у бакалавра умения самоорганизовать себя и своё время для выполнения предложенных домашних заданий. Объём заданий рассчитан максимально на 2-3 часа в неделю. При этом алгоритм подготовки будет

- 1 этап – поиск в литературе теоретической информации по предложенным преподавателем вопросам;

- 2 этап – осмысление полученной информации, освоение терминов и понятий;

- 3 этап – составление плана ответа на каждый вопрос;

- 4 этап – поиск примеров по данной проблематике.

Работа с базовым конспектом

Программой дисциплины предусмотрено чтение лекций в различных формах их проведения: проблемные лекции с элементами эвристической беседы, информационные лекции, лекции с опорным конспектированием, лекции-

На лекциях преподаватель рассматривает вопросы программы курса, составленной в соответствии с государственным образовательным стандартом. Из-за недостаточного количества аудиторных часов некоторые темы не удастся осветить в полном объеме, поэтому преподаватель, по своему усмотрению, некоторые вопросы выносит на самостоятельную работу студентов, рекомендуя ту

Кроме этого, для лучшего освоения материала и систематизации знаний по дисциплине, необходимо постоянно разбирать материалы лекций по конспектам и учебным пособиям.

Во время самостоятельной проработки лекционного материала особое внимание следует уделять возникшим вопросам, непонятным терминам, спорным точкам зрения. Все такие моменты следует выделить или выписать отдельно для дальнейшего обсуждения на практическом занятии. В случае необходимости обращаться к преподавателю за консультацией. Полный список литературы по дисциплине приведен в рабочей программе дисциплины.

Подготовка презентации

Требования к оформлению презентации

Презентация должна содержать не более 15 слайдов, раскрывающих тему

Первый слайд – титульный, на котором должны быть представлены: название темы доклада; фамилия, имя, отчество, учебная группа авторов доклада и год

В оформлении презентаций должны быть соблюдены дизайн-эргономические требования: сочетаемость цветов, ограниченное количество объектов на слайде, читаемость текстов (начертание, цвет, размер шрифтов) и другие требования, приведенные ниже.

Представление информации

Содержание информации: Используйте короткие слова и предложения. Минимизируйте количество предлогов, наречий, прилагательных. Заголовки должны привлекать внимание аудитории

Расположение информации на странице: Предпочтительно горизонтальное расположение информации. Наиболее важная информация должна располагаться в центре экрана. Если на слайде имеется графическое изображение, подпись должна располагаться под ним

Шрифты: Шрифты: Кегль для заголовков – не менее 24, для информации – не менее 22. Шрифты без засечек и строчные буквы читаются с большого расстояния легче, чем шрифты с засечками и прописные буквы.

Не рекомендуется смешивать разные типы шрифтов в одной презентации. Для выделения информации используют различные начертания: жирный, курсив

Способы выделения информации: Способы выделения наиболее важных фактов: рамки; границы, заливка; штриховка, стрелки; рисунки, диаграммы, схемы

Объем информации: При определении объема необходимо учитывать, что человеку трудно одновременно запомнить более трех фактов, выводов,

Наибольшая эффективность презентации достигается, когда ключевые пункты отображаются по одному на каждом отдельном слайде или выводятся на слайд поэтапно

Виды слайдов: Для обеспечения разнообразия следует использовать разные виды слайдов: с текстом; с таблицами; с диаграммами.

Оформление слайдов.

Стиль: Соблюдайте единый стиль оформления, не отвлекающий от самой презентации. Вспомогательная информация (управляющие кнопки) не должны преобладать над основной информацией (текстом, иллюстрациями)

Фон: Для фона предпочтительны холодные тона

Использование цвета: На одном слайде рекомендуется использовать не более трех цветов: один для фона, один для заголовка, один для текста. Для фона и текста используйте контрастные цвета.

Анимационные эффекты: Используйте возможности компьютерной анимации для представления информации на слайде. Не стоит злоупотреблять различными анимационными эффектами, они не должны отвлекать внимание от содержания информации на слайде

Подготовка реферата

Реферат является одной из форм рубежной или итоговой аттестации. Данная форма контроля является самостоятельной исследовательской работой. Поэтому недопустимо простое копирование текста из книги, либо же скачивание из сети Интернет готовой работы. Бакалавр должен постараться раскрыть суть в исследуемой проблеме, привести имеющиеся точки зрения, а также обосновать собственный взгляд на нее.

Поэтому требования к реферату относятся, прежде всего, к оформлению и его содержанию, которое должно быть логично изложено и отличаться проблемно-тематическим характером. Помимо четко изложенного и структурированного материала, обязательно наличие выводов по каждому параграфу и общих по всей работе.

Нормативные требования к написанию реферата основываются на следующих принципах:

- Начать рекомендуется с правильной формулировки темы и постановки базовых целей и задач.
- В дальнейшем начинается отбор необходимого материала. Самое главное - "не жадничать" и убирать те данные, которые не смогут раскрыть сущность поставленной цели. Нельзя руководствоваться принципом: «Будет большой объем работы, значит, получу хорошую отметку». Это – неправильно, поскольку требования к реферату ГОСТ не только ограничивают его объем, но и жестко

Реферат содержит следующие разделы:

1. Введение, включает в себя: актуальность, в которой обосновать свой выбор данной темы; объект; предмет; цель; задачи и методы исследования; практическая и теоретическая значимость работы.
2. Основная часть. В основной части текст обязательно разбить на параграфы и под параграфы, в конце каждого сделать небольшое заключение с изложением своей точки зрения.

Подготовка реферата должна осуществляться на базе тех научных материалов, которые актуальны на сегодняшний день (за 10 последних лет).

3. Заключение.

4. Литература (список используемых источников). Оформлять его рекомендуется с указанием следующей информации: автор, название, место и год издания, наименование издательства и количество страниц.

Требования к реферату по оформлению следующие:

- Делать это рекомендуется только в соответствии с правилами, которые предъявляются в конкретном образовательном учреждении. Речь идет о титульном листе, списке литературы и внешнем виде страницы.
- Особое внимание должно быть уделено оформлению цитат, которые включаются в текст в кавычках, а далее в скобках дается порядковый номер первоисточника из списка литературы и через точку с запятой номер страницы.

- В соответствии с ГОСТ 9327-60 текст, таблицы и иллюстрации обязательно должны входить в формат А4.
- Реферат выполнять только на компьютере. Текст выравнивать по ширине, междустрочный интервал -полтора, шрифт -Times New Roman (14 пт.), параметры полей - нижнее и верхнее - 20 мм, левое -30, а правое -10 мм, а отступ абзаца -1,25
- В тексте обязательно акцентировать внимание на определенных терминах, понятиях и формулах при помощи подчеркивания, курсива и жирного шрифта. Помимо этого, должны выделяться наименования глав, параграфов и подпараграфов, но точки в конце них не ставятся.

Подготовка к устному опросу

С целью контроля и подготовки студентов к изучению новой темы вначале каждой практического занятия преподавателем проводится индивидуальный или фронтальный устный опрос по выполненным заданиям предыдущей темы.

Критерии оценки устных ответов студентов:

- правильность ответа по содержанию задания (учитывается количество и характер ошибок при ответе);
- полнота и глубина ответа (учитывается количество усвоенных фактов, понятий и т.п.);
- сознательность ответа (учитывается понимание излагаемого материала);
- логика изложения материала (учитывается умение строить целостный, последовательный рассказ, грамотно пользоваться специальной терминологией);
- рациональность использованных приемов и способов решения поставленной учебной задачи (учитывается умение использовать наиболее прогрессивные и эффективные способы достижения цели);
- своевременность и эффективность использования наглядных пособий и технических средств при ответе (учитывается грамотно и с пользой применять наглядность и демонстрационный опыт при устном ответе);
- использование дополнительного материала (обязательное условие);
- рациональность использования времени, отведенного на задание (не одобряется затянутость выполнения задания, устного ответа во времени, с учетом индивидуальных особенностей студентов).

Подготовка к экзамену

Экзамен является традиционной формой проверки знаний, умений, компетенций, сформированных у студентов в процессе освоения всего содержания изучаемой дисциплины. В случае проведения экзамена студент получает баллы, отражающие уровень его знаний.

Правила подготовки к экзаменам:

- Лучше сразу сориентироваться во всем материале и обязательно расположить весь материал согласно экзаменационным вопросам.
- Сама подготовка связана не только с «запоминанием». Подготовка также предполагает и переосмысление материала, и даже рассмотрение альтернативных
- Сначала студент должен продемонстрировать, что он «усвоил» все, что требуется по программе обучения (или по программе данного преподавателя), и лишь после этого он вправе высказать иные, желательно аргументированные точки зрения.

11. Перечень информационных технологий, используемых при осуществлении образовательного процесса по дисциплине (модулю) (включая перечень программного обеспечения и информационных справочных систем (при необходимости))

Информационные технологии применяются в следующих направлениях:
оформление письменных работ выполняется с использованием текстового
демонстрация компьютерных материалов с использованием мультимедийных технологий;

использование информационно-справочного обеспечения, такого как: правовые справочные системы (Консультант+ и др.), онлайн словари, справочники (Грамота.ру, Интуит.ру, Википедия и др.), научные публикации.

использование специализированных справочных систем (электронных учебников, справочников, коллекций иллюстраций и фотоизображений, фотобанков, профессиональных социальных сетей и др.).

OpenOffice Ссылка: <http://www.openoffice.org/ru/>

Mozilla Firefox Ссылка: <https://www.mozilla.org/ru/firefox/new/>

Libre Office Ссылка: <https://ru.libreoffice.org/>

Do PDF Ссылка: <http://www.dopdf.com/ru/>

7-zip Ссылка: <https://www.7-zip.org/>

Free Commander Ссылка: <https://freecommander.com/ru>

be Reader Ссылка: <https://acrobat.adobe.com/ru/ru/acrobat/pdf-reader.html>по

Gimp (графический редактор) Ссылка: <https://www.gimp.org/>

ImageMagick (графический редактор) Ссылка:

VirtualBox Ссылка: <https://www.virtualbox.org/>

Adobe Reader Ссылка: <https://acrobat.adobe.com/ru/ru/acrobat/pdf-reader.html>

Операционная система Windows 8.1 Лицензионная версия по договору №471\1 от 11.12.2014 г.

Электронно-библиотечная система Библиокомплектатор

Национальна электронная библиотека - федеральное государственное бюджетное учреждение «Российская государственная библиотека» (ФГБУ «РГБ»)

Редакция Базы данных «ПОЛПРЕД Справочники»

Электронно-библиотечная система «ЛАНЬ»

12. Описание материально-технической базы, необходимой для осуществления образовательного процесса по дисциплине (модулю)

- проектор, совмещенный с ноутбуком, интерактивная доска для проведения лекционных занятий преподавателем и презентации студентами результатов
- раздаточный материал для проведения групповой работы;
- проведение лекционных и практических занятий предполагает наличие демонстрационных материалов (таблиц, схем) и мультимедийных средств.