



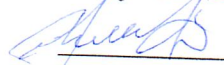
МИНИСТЕРСТВО ОБРАЗОВАНИЯ, НАУКИ И МОЛОДЕЖИ РЕСПУБЛИКИ КРЫМ

Государственное бюджетное образовательное учреждение высшего образования
Республики Крым
«Крымский инженерно-педагогический университет имени Февзи Якубова»
(ГБОУВО РК КИПУ имени Февзи Якубова)

Кафедра специального (дефектологического) образования

СОГЛАСОВАНО


Руководитель ОПОП

 И.В. Андрусева

«16» 03 2023 г.

УТВЕРЖДАЮ

Заведующий кафедрой

 И.В. Андрусева

«16» 03 2023 г.

РАБОЧАЯ ПРОГРАММА ДИСЦИПЛИНЫ

**Б1.О.11.01 «Технологии коррекции нарушений звукослоговой структуры
слова у детей с нарушением речи»**

направление подготовки 44.03.03 Специальное (дефектологическое) образование
профиль подготовки «Логопедия»

факультет психологии и педагогического образования

Симферополь, 2023

Рабочая программа дисциплины Б1.О.11.01 «Технологии коррекции нарушений звукослоговой структуры слова у детей с нарушением речи» для бакалавров направления подготовки 44.03.03 Специальное (дефектологическое) образование. Профиль «Логопедия» составлена на основании ФГОС ВО, утвержденного приказом Министерства образования и науки Российской Федерации от 22.02.2018 № 123.

Составитель
рабочей программы



подпись

Е.Н. Каширина, ст. преп.

Рабочая программа рассмотрена и одобрена на заседании кафедры специального (дефектологического) образования

от 07.02 20 23 г., протокол № 4


Заведующий кафедрой  И.В. Андрусева

подпись

Рабочая программа рассмотрена и одобрена на заседании УМК факультета психологии и педагогического образования

от 16.03 20 23 г., протокол № 4

Председатель УМК



подпись

З.Р. Асанова

1.Рабочая программа дисциплины Б1.О.11.01 «Технологии коррекции нарушений звукослоговой структуры слова у детей с нарушением речи» для бакалавриата направления подготовки 44.03.03 Специальное (дефектологическое) образование, профиль подготовки «Логопедия».

2.Перечень планируемых результатов обучения по дисциплине, соотнесенных с планируемыми результатами освоения образовательной программы

2.1. Цель и задачи изучения дисциплины (модуля)

Цель дисциплины (модуля):

– формирование у студентов способности самостоятельно на основе диагностики выстраивать основные направления работы по коррекции нарушений звукослоговой структуры слова.

Учебные задачи дисциплины (модуля):

– формирование студентов с теоретической концепцией и задачами обучение и воспитание детей с нарушением звукослоговой структуры слова;

– формирование представлений о технологии коррекции нарушений звукослоговой структуры слова у детей;

– формирование практических навыков коррекционной работы с помощью детям с нарушениями произносительной стороны речи;

2.2. Планируемые результаты освоения дисциплины

Процесс изучения дисциплины Б1.О.11.01 «Технологии коррекции нарушений звукослоговой структуры слова у детей с нарушением речи» направлен на формирование следующих компетенций:

ОПК-6 - Способен использовать психолого-педагогические технологии в профессиональной деятельности, необходимые для индивидуализации обучения, развития, воспитания, в том числе обучающихся с особыми образовательными потребностями

ПК-1 - Способен реализовывать программы коррекции нарушений развития, образования, психолого-педагогической реабилитации и социальной адаптации лиц с ОВЗ в образовательных организациях

ПК-6 - Способен проводить психолого-педагогическое изучение особенностей психофизического развития, образовательных возможностей, потребностей и достижений лиц с ОВЗ

В результате изучения дисциплины студент должен:

Знать:

– психологические законы периодизации и кризисов развития фонетической стороны речи; психолого-педагогические технологии коррекции звукослоговой стороны речи;

- психолого-педагогические основы учебной деятельности в части учета индивидуальных особенностей обучающихся;
- методы дифференциальной психолого-педагогической диагностики лиц с нарушениями речи с учетом их индивидуальных и возрастных особенностей развития;

Уметь:

- использовать знания об особенностях гендерного развития обучающихся для планирования учебно-воспитательной работы; применять образовательные технологии для индивидуализации обучения, развития, воспитания; составлять (совместно с психологом и другими специалистами) психолого-педагогическую характеристику (портрет) личности обучающегося
- осуществлять непрерывный образовательно-коррекционный процесс в соответствии с адаптированной основной общеобразовательной программой, специальной индивидуальной программой развития, программой коррекционной работы для лиц с нарушениями речи;
- осуществлять анализ и оценку результатов психолого-педагогической диагностики лиц с нарушениями звукослоговой стороны речи.

Владеть:

- владеть навыками формулирования выводов и заключения по результатам диагностики лиц с нарушениями речи
- действиями (навыками) учета особенностей гендерного развития обучающихся в проведении индивидуальных воспитательных мероприятий; действиями (навыками) использования образовательных технологий в профессиональной деятельности для индивидуализации обучения, развития, воспитания, в том числе обучающихся с особыми образовательными потребностями; действиями (навыками) оказания адресной помощи обучающимся, в том числе с особыми образовательными потребностями
- навыками обеспечения системности представления учебного материала, создания рациональной структуры и содержания занятий, навыками оценивания и совершенствования АООП для лиц с нарушениями речи

3. Место дисциплины в структуре ОПОП.

Дисциплина Б1.О.11.01 «Технологии коррекции нарушений звукослоговой структуры слова у детей с нарушением речи» относится к дисциплинам обязательной части и входит в модуль "Технологический" учебного плана.

4. Объем дисциплины (модуля)

(в зачетных единицах с указанием количества академических или астрономических часов, выделенных на контактную работу обучающихся с преподавателем (по видам учебных занятий) и на самостоятельную работу обучающихся)

Семестр	Общее кол-во часов	кол-во зач. единиц	Контактные часы						СР	Контроль (время на контроль)
			Всего	лек	лаб. зан.	прак. т. за н.	сем. зан.	ИЗ		
5	108	3	34	16	10	8			74	За
Итого по ОФО	108	3	34	16	10	8			74	
7	108	3	16	6	6	4			88	За (4 ч.)
Итого по ЗФО	108	3	16	6	6	4			88	4

5. Содержание дисциплины (модуля) (структурированное по темам (разделам) с указанием отведенного на них количества академических или астрономических часов и видов учебных занятий)

Наименование тем (разделов, модулей)	Количество часов														Форма текущего контроля	
	очная форма							заочная форма								
	Всего	в том числе						Всего	в том числе							
		л	лаб	пр	сем	ИЗ	СР		л	лаб	пр	сем	ИЗ	СР		
1	2	3	4	5	6	7	8	9	10	11	12	13	14	15	16	
РАЗДЕЛ 1. НАУЧНО-ТЕОРЕТИЧЕСКИЕ ОСНОВЫ ИССЛЕДОВАНИЯ СОСТОЯНИЯ ЗВУКОСЛОВОЙ СТРУКТУРЫ СЛОВА У ДЕТЕЙ С НАРУШЕНИЕМ РЕЧИ																
Состояние проблемы изучения нарушений звукослоговой структуры слова у детей. Современные технологии в логопедической работе	16	2						14	18	1					17	практическое задание; устный опрос
РАЗДЕЛ 2. ЗВУКОСЛОВОВАЯ СТРУКТУРА СЛОВА И ЕЁ ФОРМИРОВАНИЕ В																
Развитие звукослоговой структуры слова в онтогенезе	16	2		2				12	16	1					15	практическое задание; устный опрос; контрольная работа
Нарушение звукослоговой структуры слова у детей с различными речевыми патологиями	20	4	2	2				12	16	2					14	реферат; практическое задание; лабораторная работа, защита отчета

Методики исследования нарушения звукослоговой структуры слова	18	2	2	2			12	19	1	2	2			14	практическое задание; устный опрос; лабораторная работа, защита отчета
РАЗДЕЛ 3.МЕТОДЫ И ПРИЁМЫ КОРРЕКЦИИ НАРУШЕНИЯ ЗВУКОСЛОГОЙ СТРУКТУРЫ СЛОВА															
Логопедическая работа по коррекции нарушения звуковслоговой структуры слова у детей с общим недоразвитием речи	20	4	4				12	19	1	2	2			14	практическое задание; лабораторная работа, защита отчета; тестовый контроль
Методы и направления логопедической работы по преодолению нарушения звукослоговой структуры слова у детей с моторной алалией.	18	2	2	2			12	16		2				14	лабораторная работа, защита отчета; практическое задание; контрольная работа
Всего часов за 5 /7 семестр	108	16	10	8			74	104	6	6	4			88	
Форма пром. контроля	Зачет						Зачет - 4 ч.								
Всего часов дисциплине	108	16	10	8			74	104	6	6	4			88	
часов на контроль							4								

5. 1. Тематический план лекций

№ лекц	Тема занятия и вопросы лекции	Форма проведения (актив., интерак.)	Количество часов	
			ОФО	ЗФО
1.	Состояние проблемы изучения нарушений звукослоговой структуры слова у детей. Современные технологии в логопедической работе <i>Основные вопросы:</i> 1.Лингвистические аспекты исследования состояния звукослоговой структуры слов.	Акт.	2	1

	2.Современные технологии в логопедической работе			
2.	Развитие звукослоговой структуры слова в онтогенезе <i>Основные вопросы:</i> 1.Периодизация развития слоговой структуры слова у детей в онтогенезе 2.Нарушения усвоения слоговой структуры в детском возрасте	Акт.	2	1
3.	Нарушение звукослоговой структуры слова у детей с различными речевыми патологиями <i>Основные вопросы:</i> 1. Особенности нарушения звукослоговой структуры слова у детей с общим недоразвитие речи. 2.Нарушение звукослоговой структуры слова у детей с дизартрией.	Интеракт.	4	2
4.	Методики исследования нарушения звукослоговой структуры слова <i>Основные вопросы:</i> 1.Особенности обследования звукослоговой структуры слова у дошкольников. 2.Методики обследования звукослоговой структуры слова у детей школьного возраста.	Акт.	2	1
5.	Логопедическая работа по коррекции нарушения звуковслоговой структуры слова у детей с общим недоразвитием речи <i>Основные вопросы:</i> Особенности нарушения звукослоговой структуры слова у детей с общим недоразвитие речи.	Акт.	4	1
6.	Методы и направления логопедической работы по преодолению нарушения звукослоговой структуры слова у детей с моторной алалией. <i>Основные вопросы:</i> Методы логопедической работы по преодолению нарушения звукослоговой структуры слова у детей с моторной алалией.	Акт.	2	
	Итого		16	6

5. 2. Темы практических занятий

№ занятия	Наименование практического занятия	Форма проведения (актив., интерак.)	Количество часов	
			ОФО	ЗФО
1.	Развитие звукослоговой структуры слова в онтогенезе <i>Основные вопросы:</i> 1.Периодизация звукослоговой структуры слова в онтогенезе.	Интеракт.	2	
2.	Нарушение звукослоговой структуры слова у детей с различными речевыми патологиями <i>Основные вопросы:</i> 1. Особенности нарушения звукослоговой структуры слова у детей с общим недоразвитием речи. 2.Нарушение звукослоговой структуры слова у детей с дизартрией.	Интеракт.	2	
3.	Методики исследования нарушения звукослоговой структуры слова <i>Основные вопросы:</i> 1. Особенности обследования звукослоговой структуры слова. 2. Методики обследования.	Акт.	2	2
4.	Логопедическая работа по коррекции нарушения звуковслоговой структуры слова у детей с общим недоразвитием речи <i>Основные вопросы:</i> 1. Логопедическая работа по коррекции нарушения звукослоговой структуры слова у детей с ОНР 2. Направления и принципы работы.	Акт./ Интеракт.		2
5.	Методы и направления логопедической работы по преодолению нарушения звукослоговой структуры слова у детей с моторной алалией. <i>Основные вопросы:</i> 1. Методы логопедической работы по преодолению нарушения звукослоговой структуры слова у детей с моторной алалией.	Акт./ Интеракт.	2	

	2. Направления коррекционной работы при нарушении звукослоговой структуры слова у детей с моторной алалией.			
	Итого			

5. 3. Темы семинарских занятий

(не предусмотрены учебным планом)

5. 4. Перечень лабораторных работ

№ занятия	Тема лабораторной работы	Форма проведения (актив., интерак.)	Количество часов	
			ОФО	ЗФО
1.	Нарушение звукослоговой структуры слова у детей с различными речевыми патологиями	Акт./ Интеракт.	2	
2.	Методики исследования нарушения звукослоговой структуры слова	Акт./ Интеракт.	2	2
3.	Логопедическая работа по коррекции нарушения звукослоговой структуры слова у детей с общим недоразвитием речи	Акт./ Интеракт.	4	2
4.	Методы и направления логопедической работы по преодолению нарушения звукослоговой структуры слова у детей с моторной алалией.	Акт./ Интеракт.	2	2
	Итого		10	6

5. 5. Темы индивидуальных занятий

(не предусмотрено учебным планом)

6. Перечень учебно-методического обеспечения для самостоятельной работы обучающихся по дисциплине (модулю)

Самостоятельная работа по данной дисциплине включает такие формы работы как: работа с базовым конспектом; подготовка к практическому занятию; написание конспекта; подготовка к тестовому контролю; подготовка к устному опросу; подготовка к контрольной работе; подготовка реферата; лабораторная работа, подготовка отчета; подготовка к зачету.

6.1. Содержание самостоятельной работы студентов по дисциплине (модулю)

№	Наименование тем и вопросы, выносимые на самостоятельную работу	Форма СР	Кол-во часов	
			ОФО	ЗФО

1	<p>Состояние проблемы изучения нарушений звукослоговой структуры слова у детей.</p> <p>Современные технологии в логопедической работе</p> <p>Основные вопросы:</p> <ol style="list-style-type: none"> 1. Лингвистические аспекты исследования состояния звукослоговой структуры слов 2. Теории слога и слогоделения. 3. Современные технологии в логопедической работе. 	<p>написание конспекта;</p> <p>подготовка к устному опросу</p>	14	17
2	<p>Развитие звукослоговой структуры слова в онтогенезе</p> <p>Основные вопросы:</p> <ol style="list-style-type: none"> 1. Критические периоды в развитии речи ребёнка. 2. Взаимосвязь развития мышления и речи 3. Периодизация развития слоговой структуры слова у детей в онтогенезе. 	<p>подготовка к практическому занятию;</p> <p>подготовка к устному опросу;</p> <p>лабораторная работа, подготовка отчета</p>	12	15
3	<p>Нарушение звукослоговой структуры слова у детей с различными речевыми патологиями</p> <p>Основные вопросы:</p> <ol style="list-style-type: none"> 1. Особенности нарушения звукослоговой структуры слова у детей с общим недоразвитием речи. 2. Нарушение звукослоговой структуры слова у детей с дизартрией 	<p>написание конспекта;</p> <p>подготовка реферата;</p> <p>подготовка к практическому занятию</p>	12	14
4	<p>Методики исследования нарушения звукослоговой структуры слова</p> <p>Основные вопросы:</p> <ol style="list-style-type: none"> 1. Особенности обследования звукослоговой структуры слова у дошкольников 2. Методики обследования звукослоговой структуры слова у детей школьного возраста. 	<p>подготовка к контрольной работе;</p> <p>подготовка к устному опросу</p>	12	14
5	<p>Логопедическая работа по коррекции нарушения звукослоговой структуры слова у детей с общим недоразвитием речи</p> <p>Основные вопросы:</p> <ol style="list-style-type: none"> 1. Особенности звукослоговой структуры слова у детей с общим недоразвитием речи 2. Этапы логопедической работы по коррекции звукослоговой структуры слова 	<p>подготовка реферата;</p> <p>написание конспекта</p>	12	14

	3.Использование дидактических игр при коррекции звукослоговой структуры слова			
6	Методы и направления логопедической работы по преодолению нарушения звукослоговой структуры слова у детей с моторной алалией. Основные вопросы: 1.Принципы логопедической работы 2.Направления логопедической работы по совершенствованию звукослоговой структуры слова у дошкольников с моторной алалией	лабораторная работа, подготовка отчета; подготовка к тестовому контролю	12	14
	Итого		74	88

7. Фонд оценочных средств для проведения промежуточной аттестации обучающихся по дисциплине (модулю)

7.1. Перечень компетенций с указанием этапов их формирования в процессе освоения образовательной программы

Дескрипторы	Компетенции	Оценочные средства
ОПК-6		
Знать	психологические законы периодизации и кризисов развития фонетической стороны речи; психолого-педагогические технологии коррекции звукослоговой стороны речи	практическое задание; тестовый контроль; лабораторная работа, защита отчета
Уметь	использовать знания об особенностях гендерного развития обучающихся для планирования учебно-воспитательной работы; применять образовательные технологии для индивидуализации обучения, развития, воспитания; составлять (совместно с психологом и другими специалистами) психолого- педагогическую характеристику (портрет) личности обучающегося (ОПК-6.2)	устный опрос; контрольная работа; лабораторная работа, защита отчета

Владеть	действиями (навыками) учета особенностей гендерного развития обучающихся в проведении индивидуальных воспитательных мероприятий; действиями (навыками) использования образовательных технологий в профессиональной деятельности для индивидуализации обучения, развития, воспитания, в том числе обучающихся с особыми образовательными потребностями; действиями (навыками) оказания адресной помощи обучающимся, в том числе с особыми образовательными потребностями (ОПК-6.3)	зачет
ПК-1		
Знать	психолого-педагогические основы учебной деятельности в части учета индивидуальных особенностей обучающихся	практическое задание; тестовый контроль; устный опрос
Уметь	осуществлять анализ и оценку результатов психолого-педагогической диагностики лиц с нарушениями звукослоговой стороны речи.	практическое задание; лабораторная работа, защита отчета; реферат
Владеть	навыками обеспечения системности представления учебного материала, создания рациональной структуры и содержания занятий, навыками оценивания и совершенствования АООП для лиц с нарушениями речи (ПК-1.3)	зачет
ПК-6		
Знать	методы дифференциальной психолого-педагогической диагностики лиц с нарушениями речи с учетом их индивидуальных и возрастных особенностей развития	практическое задание; тестовый контроль; лабораторная работа, защита отчета
Уметь	осуществлять непрерывный образовательно-коррекционный процесс в соответствии с адаптированной основной общеобразовательной программой, специальной индивидуальной программой развития, программой коррекционной работы для лиц с нарушениями речи	практическое задание; лабораторная работа, защита отчета

Владеть	владеть навыками формулирования выводов и заключения по результатам диагностики лиц с нарушениями речи (ПК-6.3).	зачет
----------------	--	-------

7.2. Описание показателей и критериев оценивания компетенций на различных этапах их формирования, описание шкал оценивания

Оценочные средства	Уровни сформированности компетенции			
	Компетентность несформирована	Базовый уровень компетентности	Достаточный уровень компетентности	Высокий уровень компетентности
практическое задание	Не выполнена или выполнена с грубыми нарушениями, выводы не соответствуют цели работы.	Выполнена частично или с нарушениями, выводы не соответствуют цели.	Работа выполнена полностью, отмечаются несущественные недостатки в оформлении.	Работа выполнена полностью, оформлена по требованиям.
тестовый контроль	Работа выполнена полностью, оформлена по требованиям.	Теор.вопросы раскрыты с замечаниями, однако логика соблюдена. Практическое задание выполнено, но с замечаниями: намечен ход выполнения, однако не полностью раскрыты возможности выполнения	Работа выполнена с несущественным и замечаниями	Работа выполнена полностью, оформлена по требованиям.
устный опрос	Выполнено правильно менее 30% теоретической части, практическая часть или не сделана или выполнена менее 30%	Выполнено не менее 50% теоретической части и практических заданий (или полностью сделано практическое задание)	Выполнено 51 - 80% теор, части, практическое задание сделано полностью с несущественным и замечаниями	Выполнено более 80% теоретической части, практическое задание выполнено без замечаний

контрольная работа	Не выполнена или выполнена с грубыми нарушениями, выводы не соответствуют цели работы.	Выполнена частично или с нарушениями, выводы не соответствуют цели	Работа выполнена полностью, отмечаются несущественные недостатки в оформлении.	Работа выполнена полностью, оформлена по требованиям.
реферат	Материал не структурирован без учета специфики проблемы	Материал слабо структурирован, не связан с ранее изученным, не выделены существенные признаки проблемы.	Материал структурирован, оформлен согласно требованиям, однако есть несущественные недостатки.	Материал структурирован, оформлен согласно требованиям
лабораторная работа, защита отчета	Не раскрыт полностью ни один теор.вопрос, практическое задание не выполнено или выполнено с грубыми ошибками	Теор.вопросы раскрыты с замечаниями, однако логика соблюдена. Практическое задание выполнено, но с замечаниями: намечен ход выполнения, однако не полно раскрыты возможности	Работа выполнена с несущественным и замечаниями	Работа выполнена полностью, оформлена по требованиям.
зачет	Не раскрыт полностью ни один теор.вопрос, практическое задание не выполнено или выполнено с грубыми ошибками	Теор.вопросы раскрыты с замечаниями, однако логика соблюдена. Практическое задание выполнено, но с замечаниями: намечен ход выполнения, однако не полно	Работа выполнена с несущественным и замечаниями	Работа выполнена полностью, оформлена по требованиям.

7.3. Типовые контрольные задания или иные материалы, необходимые для оценки знаний, умений, навыков и (или) опыта деятельности, характеризующих этапы формирования компетенций в процессе освоения образовательной программы

7.3.1. Примерные практические задания

1. Привести пример речевого и дидактического материала (5-6) для обследования звукослоговой структуры слова.
2. Приведите пример беседы с родителями для составления речевого анамнеза.
3. Перечислите виды работ (10-15) по развитию фонематического восприятия.
4. Приведите примеры упражнений и дидактических игр для коррекции звукослоговой структуры слова.
5. Подберите речевой материал для развития слухового внимания.
6. Подберите речевой материал для развития звуковослоговой структуры слова

7.3.2. Примерные вопросы для тестового контроля

1. Кто впервые сформулировал принципы анализа речевых нарушений?
 1. Ф.Ф. Рау
 2. М.Е. Хватцев
 3. Р.Е. Левина.
2. Педагогический процесс, направленный на коррекцию и компенсацию нарушений речевой деятельности, на воспитание и развитие ребенка с речевым нарушением — это:
 1. Логопедическое воздействие
 2. Коррекция нарушений речи
 3. Компенсация.
3. Нарушение звукопроизношения при нормальном слухе и сохранной иннервации речевого аппарата — это:
 1. ринолалия
 2. дислалия
 3. алалия
4. Сколько этапов коррекционной работы выделяется при коррекции нарушения звукослоговой структуры слова:
 1. 1;
 2. 2;
 3. 3;
 4. 4;
5. Технологии коррекции в логопедической работе – это

7.3.3. Примерные вопросы для устного опроса

1. Характер искажения звукослоговой структуры слова у детей с дизартрией.
2. Особенности логопедического обследования детей с нарушением звукослоговой структуры слова.
3. Нарушение звукослоговой структуры слова у детей с нарушением слуха.
4. Особенности нарушения звукослоговой структуры слова при задержке психического развития.
5. Этапы логопедической работы по коррекции звукослоговой структуры слова.
6. Использование дидактических игр при коррекции звукослоговой структуры слова
7. Особенности звукослоговой структуры слова у детей с ОНР

7.3.4. Примерные задания для контрольной работы

1. Понятие «слог», «слоговая структура». Типы слогов.
2. Понятийно-категориальный аппарат логопедии.
3. Понятие о речевых нарушениях.
4. Речевая деятельность. Норма и патология речевой деятельности. Распространенность речевых нарушений.
5. Этапы развития детской речи.
6. Особенности нарушения звукослоговой структуры слова при задержке психического развития.

7.3.5. Примерные темы для составления реферата

1. Современные логопедические технологии.
2. Комплексный характер преодоления нарушения звукослоговой структуры слова в условиях дошкольного учреждения.
3. Коррекционно-педагогическая работа при общем недоразвитии речи у детей старшего дошкольного возраста.
4. Коррекционно-педагогическая работа при проявлениях стёртой дизартрии у старших дошкольников.
5. Коррекционно-педагогическая работа с дошкольниками с фонетико-фонематическими нарушениями.
6. Коррекционно-педагогическая работа с младшими школьниками с фонетико-фонематическими нарушениями

7.3.6. Примерные вопросы к защите лабораторных работ

- 1.Подобрать речевой и дидактический материал для логопедической работы при моторной алалии.
- 2.Описать особенности звукослоговой структуры слова у детей при моторной алалии
- 3.Особенности логопедической работы по коррекции звукослоговой структуры слова.
- 4.Разработать рекомендации для родителей детей, страдающих нарушением звукослоговой структуры.
- 5.Отличие детей с дизартрией от детей с алалией при овладении звукослововым составом слова.
- 6.Профилактика нарушения звукослоговой структуры слова.
- 7.Типичные ошибки при письме у школьников с нарушением звукослоговой структуры слова

7.3.7. Вопросы к зачету

- 1.Предмет, объект, цели, задачи логопедии. Методологические, научно-теоретические основы логопедии как науки
- 2.Понятие о речевых нарушениях. Речевая деятельность. Норма и патология речевой деятельности. Распространенность речевых нарушений
- 3.Внутрисистемные и межсистемные связи логопедии с другими науками.
- 4.Развитие речи в процессе онтогенеза. Критические периоды в развитии речи ребёнка.
- 5.Первичные и вторичные нарушения в структуре речевого расстройства
- 6.Принципы, методы и приёмы логопедического обследования звукослоговой структуры слова.
- 7.Современных логопедические технологии .
- 8.Наглядные пособия, дидактический и речевой материал, используемые в ходе обследования при нарушении звукослоговой структуры слова.
- 9.Практические методы логопедического воздействия: упражнения, игры, моделирование при нарушении звукослоговой структуры слова.
- 10.Игровой метод логопедического воздействия. Использование метода моделирование в логопедической работе.
- 11.Наглядные методы применяемые в логопедии: наблюдение, рассматривание рисунков, макетов, просмотр профилей артикуляций, диафильмов, кинофильмов, прослушивание магнитофонных записей, показ образца задания, способа действия.
- 12.Словесные методы: рассказ, беседа, чтение, пояснение, объяснение.
- 13.Нарушение звукослоговой структуры слова у детей с нарушением слуха.
- 14.Особенности нарушения звукослоговой структуры слова при задержке психического развития.

- 15.Профилактика нарушения звукослоговой структуры слова
- 16.Использование наглядности и ТСО в логопедической работе с детьми.
- 17.Психокоррекционная работа при нарушении звукослоговой структуры слова у детей с умственной отсталостью.
- 18.Характер искажения звукослоговой структуры слова у детей с дизартрией.
- 19.Особенности логопедического обследования детей с нарушением звукослоговой структуры слова.
- 20.Особенности нарушения звукослоговой структуры слова при задержке психического развития.
- 21.Этапы логопедической работы по коррекции звукослоговой структуры слова.
- 22.Использование дидактических игр при коррекции звукослоговой структуры слова.
- 23.Особенности звукослоговой структуры слова у детей с ОНР.
- 24.Нарушение звукослоговой структуры слова при ФФНР.
25. Система логопедических учреждений для детей с нарушениями речи.

7.4. Методические материалы, определяющие процедуры оценивания знаний, умений, навыков и (или) опыта деятельности, характеризующих этапы формирования компетенций.

7.4.1. Оценивание практического задания

Критерий оценивания	Уровни формирования компетенций		
	Базовый	Достаточный	Высокий
Знание теоретического материала по предложенной проблеме	Теоретический материал усвоен	Теоретический материал усвоен и осмыслен	Теоретический материал усвоен и осмыслен, может быть применен в различных ситуациях по необходимости
Овладение приемами работы	Студент может применить имеющиеся знания для решения новой задачи, но необходима помощь преподавателя	Студент может самостоятельно применить имеющиеся знания для решения новой задачи, но возможно не более 2 замечаний	Студент может самостоятельно применить имеющиеся знания для решения новой задачи
Самостоятельность	Задание выполнено самостоятельно, но есть не более 3 замечаний	Задание выполнено самостоятельно, но есть не более 2 замечаний	Задание выполнено полностью самостоятельно

7.4.2. Оценивание тестового контроля

Критерий оценивания	Уровни формирования компетенций		
	Базовый	Достаточный	Высокий
Правильность ответов	не менее 60% тестовых заданий	не менее 73% тестовых заданий	не менее 86% тестовых заданий

7.4.3. Оценивание устного опроса

Критерий оценивания	Уровни формирования компетенций		
	Базовый	Достаточный	Высокий
Полнота и правильность ответа	Ответ полный, но есть замечания, не более 3	Ответ полный, последовательный, но есть замечания, не более 2	Ответ полный, последовательный, логичный
Степень осознанности, понимания изученного	Материал усвоен и излагается осознанно, но есть не более 3 несоответствий	Материал усвоен и излагается осознанно, но есть не более 2 несоответствий	Материал усвоен и излагается осознанно
Языковое оформление ответа	Речь, в целом, грамотная, соблюдены нормы культуры речи, но есть замечания, не более 4	Речь, в целом, грамотная, соблюдены нормы культуры речи, но есть замечания, не более 2	Речь грамотная, соблюдены нормы культуры речи

7.4.4. Оценивание выполнения контрольной работы

Критерий оценивания	Уровни формирования компетенций		
	Базовый	Достаточный	Высокий
Полнота и правильность ответа	Ответ полный, но есть замечания, не более 3	Ответ полный, последовательный, но есть замечания, не более 2	Ответ полный, последовательный, логичный
Степень осознанности, понимания изученного	Материал усвоен и излагается осознанно, но есть не более 3 несоответствий	Материал усвоен и излагается осознанно, но есть не более 2 несоответствий	Материал усвоен и излагается осознанно
Языковое оформление ответа	Речь, в целом, грамотная, соблюдены нормы культуры речи, но есть замечания, не более 4	Речь, в целом, грамотная, соблюдены нормы культуры речи, но есть замечания, не более 2	Речь грамотная, соблюдены нормы культуры речи

Соблюдение требований к оформлению	Не более 4 замечаний	Не более 3 замечаний	Правильное оформление ссылок на используемую литературу; грамотность и культура изложения; владение терминологией и понятийным аппаратом проблемы; соблюдение требований к объему реферата
Грамотность	Не более 4 замечаний	Не более 3 замечаний	Отсутствие орфографических и синтаксических ошибок, стилистических погрешностей; отсутствие опечаток, сокращений слов, кроме общепринятых; литературный стиль

7.4.5. Оценивание реферата

Критерий оценивания	Уровни формирования компетенций		
	Базовый	Достаточный	Высокий
Новизна реферированного текста	Проблема, заявленная в тексте, имеет научную новизну и актуальность. Авторская позиция не обозначена. Есть не более 3 замечаний	Проблема, заявленная в тексте, имеет научную новизну и актуальность. Авторская позиция не обозначена. Есть не более 2 замечаний	Проблема, заявленная в тексте, имеет научную новизну и актуальность. Выражена авторская позиция

Степень раскрытия проблемы	План соответствует теме реферата, отмечается полнота и глубина раскрытия основных понятий проблемы; обоснованы способы и методы работы с материалом; продемонстрировано умение работать с литературой, систематизировать и структурировать материал; обобщать, сопоставлять различные точки зрения по рассматриваемому вопросу, аргументировать основные положения и выводы. Есть не более 3 замечаний	План соответствует теме реферата, отмечается полнота и глубина раскрытия основных понятий проблемы; обоснованы способы и методы работы с материалом; продемонстрировано умение работать с литературой, систематизировать и структурировать материал; обобщать, сопоставлять различные точки зрения по рассматриваемому вопросу, аргументировать основные положения и выводы. Есть не более 2 замечаний	План соответствует теме реферата, отмечается полнота и глубина раскрытия основных понятий проблемы; обоснованы способы и методы работы с материалом; продемонстрировано умение работать с литературой, систематизировать и структурировать материал; обобщать, сопоставлять различные точки зрения по рассматриваемому вопросу, аргументировать основные положения и выводы
Обоснованность выбора источников	5-8 источников	8-10 источников	Отмечается полнота использования литературных источников по проблеме; привлечение новейших работ по проблеме (журнальные публикации, материалы сборников научных трудов и т.д.), более 10 источников
Соблюдение требований к оформлению	Не более 4 замечаний	Не более 3 замечаний	Правильное оформление ссылок на используемую литературу; грамотность и культура изложения; владение терминологией и понятийным аппаратом проблемы; соблюдение требований к объему реферата; культура оформления: выделение абзацев.

Грамотность	Не более 4 замечаний	Не более 3 замечаний	Отсутствие орфографических и синтаксических ошибок, стилистических погрешностей; отсутствие опечаток, сокращений слов, кроме общепринятых; литературный стиль
-------------	----------------------	----------------------	---

7.4.6. Оценивание лабораторных работ

Критерий оценивания	Уровни формирования компетенций		
	Базовый	Достаточный	Высокий
Выполнение и оформление лабораторной работы	Работа выполнена частично или с нарушениями, выводы частично не соответствуют цели, оформление содержит недостатки	Лабораторная работа выполнена полностью, отмечаются несущественные недостатки в оформлении	Лабораторная работа выполнена полностью, оформлена согласно требованиям
Качество ответов на вопросы во время защиты работы	Вопросы для защиты раскрыты не полностью, однако логика соблюдена	Вопросы раскрыты, однако имеются замечания	Ответы полностью раскрывают вопросы

7.4.7. Оценивание зачета

Критерий оценивания	Уровни формирования компетенций		
	Базовый	Достаточный	Высокий
Полнота ответа, последовательность и логика изложения	Ответ полный, но есть замечания, не более 3	Ответ полный, последовательный, но есть замечания, не более 2	Ответ полный, последовательный, логичный
Правильность ответа, его соответствие рабочей программе учебной дисциплины	Ответ соответствует рабочей программе учебной дисциплины, но есть замечания, не более 3	Ответ соответствует рабочей программе учебной дисциплины, но есть замечания, не более 2	Ответ соответствует рабочей программе учебной дисциплины
Способность студента аргументировать свой ответ и приводить примеры	Ответ аргументирован, примеры приведены, но есть не более 3 несоответствий	Ответ аргументирован, примеры приведены, но есть не более 2 несоответствий	Ответ аргументирован, примеры приведены
Осознанность излагаемого материала	Материал усвоен и излагается осознанно, но есть не более 3 несоответствий	Материал усвоен и излагается осознанно, но есть не более 2 несоответствий	Материал усвоен и излагается осознанно

Соответствие нормам культуры речи	Речь, в целом, грамотная, соблюдены нормы культуры речи, но есть замечания, не более 4	Речь, в целом, грамотная, соблюдены нормы культуры речи, но есть замечания, не более 2	Речь грамотная, соблюдены нормы культуры речи
Качество ответов на вопросы	Есть замечания к ответам, не более 3	В целом, ответы раскрывают суть вопроса	На все вопросы получены исчерпывающие ответы

7.5. Итоговая рейтинговая оценка текущей и промежуточной аттестации студента по дисциплине

По учебной дисциплине «Технологии коррекции нарушений звукослоговой структуры слова у детей с нарушением речи» используется 4-балльная система оценивания, итог оценивания уровня знаний обучающихся предусматривает зачёт. Зачет выставляется во время последнего практического (лабораторного) занятия при условии выполнения не менее 60% учебных поручений, предусмотренных учебным планом и РПД. Наличие невыполненных учебных поручений может быть основанием для дополнительных вопросов по дисциплине в ходе промежуточной аттестации. Во всех остальных случаях зачет сдается обучающимися в даты, назначенные преподавателем в период соответствующий промежуточной аттестации.

Шкала оценивания текущей и промежуточной аттестации студента

Уровни формирования компетенции	Оценка по четырехбалльной шкале
	для зачёта
Высокий	зачтено
Достаточный	
Базовый	
Компетенция не сформирована	не зачтено

8. Перечень основной и дополнительной учебной литературы, необходимой для освоения дисциплины (модуля)

Основная литература.

№ п/п	Библиографическое описание	Тип (учебник, учебное пособие, учебно-метод пособие, др.)	Кол-во в библи.
-------	----------------------------	--	-----------------

1.	Пономаренко, В. А. Применение мнемотехники в логопедической работе: чистоговорки и стихи в картинках : хрестоматия / В. А. Пономаренко. - Москва : ФЛИНТА, 2017. - 105 с.	Учебные пособия	https://e.lanbook.com/book/92924
2.	Хмелькова, Е. В. Логопедический практикум (Общее недоразвитие речи) : учебно-методический комплекс / Е. В. Хмелькова, Е. В. Хмелькова. - Киров : ВятГУ, 2018. - 96 с.	Учебно-методические пособия	https://e.lanbook.com/book/147145
3.	Ланина, Е. М. История логопедии : учебное пособие / Е. М. Ланина. - Кемерово : КемГУ, 2014. - 94 с.	Учебные пособия	https://e.lanbook.com/book/61202
4.	Дунаева, Н. Ю. Нарушение слоговой структуры слова у детей с ОНР: Конспекты логопедических занятий с детьми с общим недоразвитием речи (ОНР) : учеб. пособие / Н. Ю. Дунаева, С. В. Зяблова. - Москва : Владос, 2017. - 20 с.	Учебные пособия	https://e.lanbook.com/book/112137

Дополнительная литература.

№ п/п	Библиографическое описание	Тип (учебник, учебное пособие, учебно-метод. пособие, др.)	Кол-во в библи.
1.	Китик, Е. Е. Основы логопедии : учебное пособие / Е. Е. Китик. - 5-е изд., стер. - Москва : ФЛИНТА, 2018. - 194 с.	Учебные пособия	https://e.lanbook.com/book/122624
2.	Смирнова, И. А. Логопедия: Иллюстрированный справочник : справочное издание / И. А. Смирнова. - Санкт-Петербург : КАРО, 2014. - 232 с.	Учебные пособия	https://e.lanbook.com/book/07702
3.	Попова, О. А. Анатомия, физиология и патология органов слуха, речи и зрения : учебно-методическое пособие для студентов бакалавриата, обучающихся по направлению 44.03.03 «специальное (дефектологическое) образование», профили «логопедия», «специальная психология» / О. А. Попова, Е. С. Грошева. - Воронеж : ВГПУ, 2017. - 84 с.	Учебно-методические пособия	https://e.lanbook.com/book/105515

9. Перечень ресурсов информационно-телекоммуникационной сети «Интернет», необходимых для освоения дисциплины (модуля)

- 1.Поисковые системы: <http://www.rambler.ru>, <http://yandex.ru>,
- 2.Федеральный образовательный портал www.edu.ru.
- 3.Российская государственная библиотека <http://www.rsl.ru/ru>
- 4.Государственная публичная научно-техническая библиотека России URL: <http://gpntb.ru>.
- 5.Государственное бюджетное учреждение культуры Республики Крым «Крымская республиканская универсальная научная библиотека» <http://franco.crimealib.ru/>
- 6.Педагогическая библиотека <http://www.pedlib.ru/>
- 7.Научная электронная библиотека eLIBRARY.RU (РИНЦ) <http://elibrary.ru/defaultx.asp>

10. Методические указания для обучающихся по освоению дисциплины (модуля)

Общие рекомендации по самостоятельной работе бакалавров

Подготовка современного бакалавра предполагает, что в стенах университета он овладеет методологией самообразования, самовоспитания, самосовершенствования. Это определяет важность активизации его самостоятельной работы.

Самостоятельная работа формирует творческую активность бакалавров, представление о своих научных и социальных возможностях, способность вычленять главное, совершенствует приемы обобщенного мышления, предполагает более глубокую проработку ими отдельных тем, определенных программой.

Основными видами и формами самостоятельной работы студентов по данной дисциплине являются: самоподготовка по отдельным вопросам; работа с базовым конспектом; подготовка к практическому занятию; написание конспекта; подготовка к тестовому контролю; подготовка к устному опросу; подготовка к контрольной работе; подготовка реферата; лабораторная работа, подготовка отчета; подготовка к зачету.

Важной частью самостоятельной работы является чтение учебной литературы. Основная функция учебников – ориентировать в системе тех знаний, умений и навыков, которые должны быть усвоены по данной дисциплине будущими специалистами. Учебник также служит путеводителем по многочисленным произведениям, ориентируя в именах авторов, специализирующихся на определённых научных направлениях, в названиях их основных трудов. Вторая функция учебника в том, что он очерчивает некий круг обязательных знаний по предмету, не претендуя на глубокое их раскрытие.

Чтение рекомендованной литературы – это та главная часть системы самостоятельной учебы бакалавра, которая обеспечивает подлинное усвоение науки. Читать эту литературу нужно по принципу: «идея, теория, метод в одной, в другой и т.д. книгах».

Во всех случаях рекомендуется рассмотрение теоретических вопросов не менее чем по трем источникам. Изучение проблемы по разным источникам - залог глубокого усвоения науки. Именно этот блок, наряду с выполнением практических заданий является ведущим в структуре самостоятельной работы студентов.

Вниманию бакалавров предлагаются список литературы, вопросы к самостоятельному изучению и вопросы к зачету.

Для успешного овладения дисциплиной необходимо выполнять следующие требования:

- 1) выполнять все определенные программой виды работ;
- 2) посещать занятия, т.к. весь тематический материал взаимосвязан между собой и, зачастую, самостоятельного теоретического овладения пропущенным материалом недостаточно для качественного его усвоения;
- 3) все рассматриваемые на занятиях вопросы обязательно фиксировать в отдельную тетрадь и сохранять её до окончания обучения в вузе;
- 4) проявлять активность при подготовке и на занятиях, т.к. конечный результат овладения содержанием дисциплины необходим, в первую очередь, самому бакалавру;
- 5) в случаях пропуска занятий по каким-либо причинам обязательно отрабатывать пропущенное преподавателю во время индивидуальных консультаций.

Внеурочная деятельность бакалавра по данной дисциплине предполагает:

- самостоятельный поиск ответов и необходимой информации по предложенным вопросам;
- выполнение практических заданий;
- выработку умений научной организации труда.

Успешная организация времени по усвоению данной дисциплины во многом зависит от наличия у бакалавра умения самоорганизовать себя и своё время для выполнения предложенных домашних заданий. Объём заданий рассчитан максимально на 2-3 часа в неделю. При этом алгоритм подготовки будет следующим:

- 1 этап – поиск в литературе теоретической информации по предложенным преподавателем вопросам;
- 2 этап – осмысление полученной информации, освоение терминов и понятий;
- 3 этап – составление плана ответа на каждый вопрос;
- 4 этап – поиск примеров по данной проблематике.

Работа с базовым конспектом

Программой дисциплины предусмотрено чтение лекций в различных формах их проведения: проблемные лекции с элементами эвристической беседы, информационные лекции, лекции с опорным конспектированием, лекции-визуализации.

На лекциях преподаватель рассматривает вопросы программы курса, составленной в соответствии с государственным образовательным стандартом. Из-за недостаточного количества аудиторных часов некоторые темы не удастся осветить в полном объеме, поэтому преподаватель, по своему усмотрению, некоторые вопросы выносит на самостоятельную работу студентов, рекомендуя ту или иную литературу.

Кроме этого, для лучшего освоения материала и систематизации знаний по дисциплине, необходимо постоянно разбирать материалы лекций по конспектам и учебным пособиям.

Во время самостоятельной проработки лекционного материала особое внимание следует уделять возникшим вопросам, непонятным терминам, спорным точкам зрения. Все такие моменты следует выделить или выписать отдельно для дальнейшего обсуждения на практическом занятии. В случае необходимости обращаться к преподавателю за консультацией. Полный список литературы по дисциплине приведен в рабочей программе дисциплины.

Написание конспекта

Конспект (от лат. conspectus — обзор, изложение) — 1) письменный текст, систематически, кратко, логично и связно передающий содержание основного источника информации (статьи, книги, лекции и др.); 2) синтезирующая форма записи, которая может включать в себя план источника информации, выписки из него и его тезисы.

Виды конспектов:

- **плановый конспект (план-конспект)** — конспект на основе сформированного плана, состоящего из определенного количества пунктов (с заголовками) и подпунктов, соответствующих определенным частям источника информации;
- **текстуальный конспект** — подробная форма изложения, основанная на выписках из текста-источника и его цитировании (с логическими связями);
- **произвольный конспект** — конспект, включающий несколько способов работы над материалом (выписки, цитирование, план и др.);
- **схематический конспект (контекст-схема)** — конспект на основе плана, составленного из пунктов в виде вопросов, на которые нужно дать ответ;

- тематический конспект — разработка и освещение в конспективной форме определенного вопроса, темы;
- опорный конспект (введен В. Ф. Шаталовым) — конспект, в котором содержание источника информации закодировано с помощью графических символов, рисунков, цифр, ключевых слов и др.;
- сводный конспект — обработка нескольких текстов с целью их сопоставления, сравнения и сведения к единой конструкции;
- выборочный конспект — выбор из текста информации на определенную тему.

Формы конспектирования:

- план (простой, сложный) — форма конспектирования, которая включает анализ структуры текста, обобщение, выделение логики развития событий и их сути;
- выписки — простейшая форма конспектирования, почти дословно воспроизводящая текст;
- тезисы — форма конспектирования, которая представляет собой выводы, сделанные на основе прочитанного. Выделяют простые и осложненные тезисы (кроме основных положений, включают также второстепенные);
- цитирование — дословная выписка, которая используется, когда передать мысль автора своими словами невозможно.

Выполнение задания:

- 1) определить цель составления конспекта;
- 2) записать название текста или его части;
- 3) записать выходные данные текста (автор, место и год издания);
- 4) выделить при первичном чтении основные смысловые части текста;
- 5) выделить основные положения текста;
- 6) выделить понятия, термины, которые требуют разъяснений;
- 7) последовательно и кратко изложить своими словами существенные положения изучаемого материала;
- 8) включить в запись выводы по основным положениям, конкретным фактам и примерам (без подробного описания);
- 9) использовать приемы наглядного отражения содержания (абзацы «ступеньками», различные способы подчеркивания, ручки разного цвета);
- 10) соблюдать правила цитирования (цитата должна быть заключена в кавычки, дана ссылка на ее источник, указана страница).

Планируемые результаты самостоятельной работы:

- способность студентов анализировать результаты научных исследований и применять их при решении конкретных образовательных и исследовательских задач;

— способность решать стандартные задачи профессиональной деятельности на основе информационной и библиографической культуры с применением информационно-коммуникационных технологий и с учетом основных требований информационной безопасности.

Подготовка реферата

Реферат является одной из форм рубежной или итоговой аттестации. Данная форма контроля является самостоятельной исследовательской работой. Поэтому недопустимо простое копирование текста из книги, либо же скачивание из сети Интернет готовой работы. Бакалавр должен постараться раскрыть суть в исследуемой проблеме, привести имеющиеся точки зрения, а также обосновать собственный взгляд на нее.

Поэтому требования к реферату относятся, прежде всего, к оформлению и его содержанию, которое должно быть логично изложено и отличаться проблемно-тематическим характером. Помимо четко изложенного и структурированного материала, обязательно наличие выводов по каждому параграфу и общих по всей работе.

Нормативные требования к написанию реферата основываются на следующих принципах:

- Начать рекомендуется с правильной формулировки темы и постановки базовых целей и задач.
- В дальнейшем начинается отбор необходимого материала. Самое главное - "не жадничать" и убирать те данные, которые не смогут раскрыть сущность поставленной цели. Нельзя руководствоваться принципом: «Будет большой объем работы, значит, получу хорошую отметку». Это – неправильно, поскольку требования к реферату ГОСТ не только ограничивают его объем, но и жестко определяют структуру.

Реферат содержит следующие разделы:

1. Введение, включает в себя: актуальность, в которой обосновать свой выбор данной темы; объект; предмет; цель; задачи и методы исследования; практическая и теоретическая значимость работы.
2. Основная часть. В основной части текст обязательно разбить на параграфы и под параграфы, в конце каждого сделать небольшое заключение с изложением своей точки зрения.
Подготовка реферата должна осуществляться на базе тех научных материалов, которые актуальны на сегодняшний день (за 10 последних лет).
3. Заключение.
4. Литература (список используемых источников). Оформлять его рекомендуется с указанием следующей информации: автор, название, место и год издания, наименование издательства и количество страниц.

Требования к реферату по оформлению следующие:

- Делать это рекомендуется только в соответствии с правилами, которые предъявляются в конкретном образовательном учреждении. Речь идет о титульном листе, списке литературы и внешнем виде страницы.
- Особое внимание должно быть уделено оформлению цитат, которые включаются в текст в кавычках, а далее в скобках дается порядковый номер первоисточника из списка литературы и через точку с запятой номер страницы.
- В соответствии с ГОСТ 9327-60 текст, таблицы и иллюстрации обязательно должны входить в формат А4.
- Реферат выполнять только на компьютере. Текст выравнивать по ширине, междустрочный интервал -полтора, шрифт -Times New Roman (14 пт.), параметры полей - нижнее и верхнее - 20 мм, левое -30, а правое -10 мм, а отступ абзаца -1,25 см.
- В тексте обязательно акцентировать внимание на определенных терминах, понятиях и формулах при помощи подчеркивания, курсива и жирного шрифта. Помимо этого, должны выделяться наименования глав, параграфов и подпараграфов, но точки в конце них не ставятся.

Лабораторная работа, подготовка отчета

Лабораторная работа – небольшой научный отчет, обобщающий проведенную обучающимся работу, которую представляют для защиты для защиты преподавателю.

К лабораторным работам предъявляется ряд требований, основным из которых является полное, исчерпывающее описание всей проделанной работы, позволяющее судить о полученных результатах, степени выполнения заданий и профессиональной подготовке бакалавров.

В отчет по лабораторной работе должны быть включены следующие пункты:

- титульный лист;
- цель работы;
- краткие теоретические сведения;
- описание экспериментальной установки и методики эксперимента;
- экспериментальные результаты;
- анализ результатов работы;
- выводы.

Титульный лист является первой страницей любой научной работы и для конкретного вида работы заполняется по определенным правилам.

Для лабораторной работы титульный лист оформляется следующим образом. В верхнем поле листа указывают полное наименование учебного заведения и кафедры, на которой выполнялась данная работа.

В среднем поле указывается вид работы, в данном случае лабораторная работа с указанием курса, по которому она выполнена, и ниже ее название. Название лабораторной работы приводится без слова тема и в кавычки не заключается.

Далее ближе к правому краю титульного листа указывают фамилию, инициалы, курс и группу учащегося, выполнившего работу, а также фамилию, инициалы, ученую степень и должность преподавателя, принявшего работу.

В нижнем поле листа указывается место выполнения работы и год ее написания (без слова год).

Цель работы должна отражать тему лабораторной работы, а также конкретные задачи, поставленные студенту на период выполнения работы. По объему цель работы в зависимости от сложности и многозадачности работы составляет от нескольких строк до 0,5 страницы.

Краткие теоретические сведения. В этом разделе излагается краткое теоретическое описание изучаемого в работе явления или процесса, приводятся также необходимые расчетные формулы.

Материал раздела не должен копировать содержание методического пособия или учебника по данной теме, а ограничивается изложением основных понятий и законов, расчетных формул, таблиц, требующихся для дальнейшей обработки полученных экспериментальных результатов.

Объем литературного обзора не должен превышать $1/3$ части всего отчета.

Описание экспериментальной установки и методики эксперимента.

В данном разделе приводится схема экспериментальной установки с описанием ее работы и подробно излагается методика проведения эксперимента, процесс получения данных и способ их обработки.

Если используются стандартные пакеты компьютерных программ для обработки экспериментальных результатов, то необходимо обосновать возможность и целесообразность их применения, а также подробности обработки данных с их помощью.

Для лабораторных работ, связанных с компьютерным моделированием физических явлений и процессов, необходимо в этом разделе описать математическую модель и компьютерные программы, моделирующие данные явления.

Экспериментальные результаты.

В этом разделе приводятся непосредственно результаты, полученные в ходе проведения лабораторных работ: экспериментально или в результате компьютерного моделирования определенные значения величин, графики, таблицы, диаграммы. Обязательно необходимо оценить погрешности измерений.

Анализ результатов работы.

Раздел отчета должен содержать подробный анализ полученных результатов, интерпретацию этих результатов на основе физических законов.

Следует сравнить полученные результаты с известными литературными данными, обсудить их соответствие существующим теоретическим моделям. Если обнаружено несоответствие полученных результатов и теоретических расчетов или литературных данных, необходимо обсудить возможные причины этих несоответствий.

Выводы. В выводах кратко излагаются результаты работы: полученные экспериментально или теоретически значения физических величин, их зависимости от условий эксперимента или выбранной расчетной модели, указывается их соответствие или несоответствие физическим законам и теоретическим моделям, возможные причины несоответствия.

Отчет по лабораторной работе оформляется на писчей бумаге стандартного формата А4 на одной стороне листа, которые сшиваются в скоросшивателе или переплетаются.

Допускается оформление отчета по лабораторной работе только в электронном виде средствами Microsoft Office: текст выравнивать по ширине, междустрочный интервал -полтора, шрифт –Times New Roman (14 пт.), параметры полей – нижнее и верхнее – 20 мм, левое – 30, а правое –10 мм, а отступ абзаца – 1,25 см.

Подготовка к практическому занятию

Методические рекомендации по подготовке к практическим занятиям

Подготовка к практическому занятию включает следующие элементы самостоятельной деятельности: четкое представление цели и задач его проведения; выделение навыков умственной, аналитической, научной деятельности, которые станут результатом предстоящей работы.

Выработка навыков осуществляется с помощью получения новой информации об изучаемых процессах и с помощью знания о том, в какой степени в данное время студент владеет методами исследовательской деятельности, которыми он станет пользоваться на практическом занятии.

Следовательно, работа на практическом занятии направлена не только на познание студентом конкретных явлений внешнего мира, но и на изменение самого себя.

Второй результат очень важен, поскольку он обеспечивает формирование таких общекультурных компетенций, как способность к самоорганизации и самообразованию, способность использовать методы сбора, обработки и интерпретации комплексной информации для решения организационно-управленческих задач, в том числе находящихся за пределами непосредственной сферы деятельности студента. процессов и явлений, выделяют основные способы доказательства авторами научных работ ценности того, чем они занимаются.

В ходе самого практического занятия студенты сначала представляют найденные ими варианты формулировки актуальности исследования, обсуждают их и обосновывают свое мнение о наилучшем варианте.

Объём заданий рассчитан максимально на 1-2 часа в неделю.

Подготовка к тестовому контролю

Основное достоинство тестовой формы контроля – это простота и скорость, с которой осуществляется первая оценка уровня обученности по конкретной теме, позволяющая, к тому же, реально оценить готовность к итоговому контролю в иных формах и, в случае необходимости, откорректировать те или иные элементы темы.

Подготовка к тестированию

1. Уточните объем материала (отдельная тема, ряд тем, раздел курса, объем всего курса), по которому проводится тестирование.
2. Прочтите материалы лекций, учебных пособий.
3. Обратите внимание на характер заданий, предлагаемых на практических занятиях.
4. Составьте логическую картину материала, выносимого на тестирование (для продуктивной работы по подготовке к тестированию необходимо представлять весь подготовленный материал как систему, понимать закономерности, взаимосвязи в рамках этой системы).

Подготовка к устному опросу

С целью контроля и подготовки студентов к изучению новой темы вначале каждой практического занятия преподавателем проводится индивидуальный или фронтальный устный опрос по выполненным заданиям предыдущей темы.

Критерии оценки устных ответов студентов:

- правильность ответа по содержанию задания (учитывается количество и характер ошибок при ответе);
- полнота и глубина ответа (учитывается количество усвоенных фактов, понятий и т.п.);
- сознательность ответа (учитывается понимание излагаемого материала);
- логика изложения материала (учитывается умение строить целостный, последовательный рассказ, грамотно пользоваться специальной терминологией);
- рациональность использованных приемов и способов решения поставленной учебной задачи (учитывается умение использовать наиболее прогрессивные и эффективные способы достижения цели);

- своевременность и эффективность использования наглядных пособий и технических средств при ответе (учитывается грамотно и с пользой применять наглядность и демонстрационный опыт при устном ответе);
- использование дополнительного материала (обязательное условие);
- рациональность использования времени, отведенного на задание (не одобряется затянутость выполнения задания, устного ответа во времени, с учетом индивидуальных особенностей студентов).

Подготовка к зачету

Зачет является традиционной формой проверки знаний, умений, компетенций, сформированных у студентов в процессе освоения всего содержания изучаемой дисциплины. Обычный зачет отличается от экзамена только тем, что преподаватель не дифференцирует баллы, которые он выставляет по его итогам.

Самостоятельная подготовка к зачету должна осуществляться в течение всего семестра, а не за несколько дней до его проведения.

Подготовка включает следующие действия. Прежде всего нужно перечитать все лекции, а также материалы, которые готовились к семинарским и практическим занятиям в течение семестра. Затем надо соотнести эту информацию с вопросами, которые даны к зачету. Если информации недостаточно, ответы находят в предложенной преподавателем литературе. Рекомендуются делать краткие записи. Речь идет не о шпаргалке, а о формировании в сознании четкой логической схемы ответа на вопрос. Накануне зачета необходимо повторить ответы, не заглядывая в записи. Время на подготовку к зачету по нормативам университета составляет не менее 4 часов.

11. Перечень информационных технологий, используемых при осуществлении образовательного процесса по дисциплине (модулю) (включая перечень программного обеспечения и информационных справочных систем (при необходимости))

Информационные технологии применяются в следующих направлениях:
оформление письменных работ выполняется с использованием текстового редактора;
демонстрация компьютерных материалов с использованием мультимедийных технологий;
использование информационно-справочного обеспечения, такого как: правовые справочные системы (Консультант+ и др.), онлайн словари, справочники (Грамота.ру, Интуит.ру, Википедия и др.), научные публикации.

использование специализированных справочных систем (электронных учебников, справочников, коллекций иллюстраций и фотоизображений, фотобанков, профессиональных социальных сетей и др.).

OpenOffice Ссылка: <http://www.openoffice.org/ru/>

Mozilla Firefox Ссылка: <https://www.mozilla.org/ru/firefox/new/>

Libre Office Ссылка: <https://ru.libreoffice.org/>

Do PDF Ссылка: <http://www.dopdf.com/ru/>

7-zip Ссылка: <https://www.7-zip.org/>

Free Commander Ссылка: <https://freecommander.com/ru>

be Reader Ссылка: <https://acrobat.adobe.com/ru/ru/acrobat/pdf-reader.html>попо

Gimp (графический редактор) Ссылка: <https://www.gimp.org/>

ImageMagick (графический редактор) Ссылка: <https://imagemagick.org/script/index.php>

VirtualBox Ссылка: <https://www.virtualbox.org/>

Adobe Reader Ссылка: <https://acrobat.adobe.com/ru/ru/acrobat/pdf-reader.html>

Операционная система Windows 8.1 Лицензионная версия по договору №471\1 от 11.12.2014 г.

Электронно-библиотечная система Библиокомплектатор

Национальна электронная библиотека - федеральное государственное бюджетное учреждение «Российская государственная библиотека» (ФГБУ «РГБ»)

Редакция Базы данных «ПОЛПРЕД Справочники»

Электронно-библиотечная система «ЛАНЬ»

12. Описание материально-технической базы, необходимой для осуществления образовательного процесса по дисциплине (модулю)

- аудит.141 и доступ к сети Интернет (во время самостоятельной подготовки) (должен быть приложен график занятости);

-интерактивная доска или проектор, совмещенный с ноутбуком для проведения лекционных занятий преподавателем и презентации студентами результатов работы

-раздаточный материал для проведения групповой работы;

-методические материалы к практическим и лабораторным занятиям, лекции (рукопись, электронная версия), дидактический материал для студентов (тестовые задания, мультимедийные презентации);

13. Особенности организации обучения по дисциплине обучающихся из числа инвалидов и лиц с ограниченными возможностями здоровья (ОВЗ)

При необходимости в образовательном процессе применяются следующие методы и технологии, облегчающие восприятие информации обучающимися инвалидами и лицами с ОВЗ:

- создание текстовой версии любого нетекстового контента для его возможного преобразования в альтернативные формы, удобные для различных пользователей;
- создание контента, который можно представить в различных видах без потерь данных или структуры, предусмотреть возможность масштабирования текста и изображений без потери качества;
- создание возможности для обучающихся воспринимать одну и ту же информацию из разных источников – например, так, чтобы лица с нарушением слуха получали информацию визуально, с нарушением зрения – аудиально;
- применение программных средств, обеспечивающих возможность освоения навыков и умений, формируемых дисциплиной, за счет альтернативных способов, в том числе виртуальных лабораторий и симуляционных технологий;
- применение дистанционных образовательных технологий для передачи чeskих занятий, выступления с докладами и защитой выполненных работ, проведение тренингов, организации коллективной работы;
- применение дистанционных образовательных технологий для организации текущего и промежуточного контроля;
- увеличение продолжительности сдачи обучающимся инвалидом или лицом с ОВЗ форм промежуточной аттестации по отношению к установленной продолжительности их сдачи: зачет и экзамен, проводимый в письменной форме, – не более чем на 90 мин., проводимый в устной форме – не более чем на 20 мин., – продолжительности выступления обучающегося при защите курсовой работы – не более чем на 15 мин.

14. Виды занятий, проводимых в форме практической подготовки

(не предусмотрено при изучении дисциплины)