



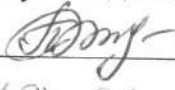
МИНИСТЕРСТВО ОБРАЗОВАНИЯ, НАУКИ И МОЛОДЕЖИ РЕСПУБЛИКИ КРЫМ

Государственное бюджетное образовательное учреждение высшего образования  
Республики Крым  
«Крымский инженерно-педагогический университет имени Февзи Якубова»  
(ГБОУВО РК КИПУ имени Февзи Якубова)

Кафедра биологии, экологии и безопасности жизнедеятельности


СОГЛАСОВАНО

Руководитель ОПОП

 О.Е. Первун  
«15» 02 20 23 г.

УТВЕРЖДАЮ

Заведующий кафедрой

 Э.Э. Ибрагимова  
«15» 02 20 23 г.

### РАБОЧАЯ ПРОГРАММА ДИСЦИПЛИНЫ

ФТД.01 «Стратегии противодействия международному терроризму»

направление подготовки 44.03.01 Педагогическое образование  
профиль подготовки «Информатика»

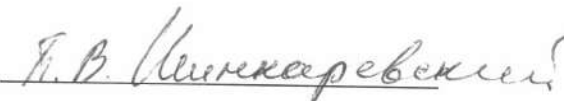
факультет психологии и педагогического образования

Симферополь, 2023

Рабочая программа дисциплины ФТД.01 «Стратегии противодействия международному терроризму» для бакалавров направления подготовки 44.03.01 Педагогическое образование. Профиль «Информатика» составлена на основании ФГОС ВО, утвержденного приказом Министерства образования и науки Российской Федерации от 22.02.2018 № 121.

Составитель  
рабочей программы

  
подпись



Рабочая программа рассмотрена и одобрена на заседании кафедры биологии, экологии и безопасности жизнедеятельности

от 13.02 2023 г., протокол № 7

Заведующий кафедрой

  
подпись

Э.Э. Ибрагимова

Рабочая программа рассмотрена и одобрена на заседании УМК факультета психологии и педагогического образования

от 16.03 2023 г., протокол № 1

Председатель УМК

  
подпись

З.Р. Асанова

## **1.Рабочая программа дисциплины ФТД.01 «Стратегии противодействия международному терроризму» для бакалавриата направления подготовки 44.03.01 Педагогическое образование, профиль подготовки «Информатика».**

### **2.Перечень планируемых результатов обучения по дисциплине, соотнесенных с планируемыми результатами освоения образовательной программы**

#### **2.1. Цель и задачи изучения дисциплины (модуля)**

##### ***Цель дисциплины (модуля):***

– Изучение основных этапов развития и становления систем национальной безопасности и противодействия терроризму в России и за рубежом; теоретическое и практическое освоение современной методологии обеспечения национальной безопасности и противодействия терроризму; получение знаний в области обеспечения национальной безопасности и противодействия терроризму на федеральном, региональном, муниципальном и объектовом уровнях; ознакомление с российскими федеральными структурами, занятыми в сфере обеспечения безопасности и противодействия терроризму; приобретение знаний в сфере нормативно-правового обеспечения национальной безопасности и противодействия терроризму.

##### ***Учебные задачи дисциплины (модуля):***

– участие в информационно-методической деятельности, в ходе которой бакалавр получает навыки анализа процессов, происходящих в обеспечения национальной безопасности и противодействия терроризму;

– участие в коммуникативной деятельности, в ходе которой бакалавр приобретает основы знаний об опыте России и других стран в обеспечении национальной безопасности и противодействии терроризму.

#### **2.2. Планируемые результаты освоения дисциплины**

УК-8 - Способен создавать и поддерживать в повседневной жизни и в профессиональной деятельности безопасные условия жизнедеятельности для сохранения природной среды, обеспечения устойчивого развития общества, в том числе при угрозе и возникновении чрезвычайных ситуаций и военных конфликтов

В результате изучения дисциплины студент должен:

##### **Знать:**

- УК-8.1. способы оценки факторов риска и методы обеспечения личной безопасности окружающих в повседневной жизни и в профессиональной деятельности;
- УК-8.2. знать методы защиты в чрезвычайных ситуациях и в условиях военных конфликтов;

**Уметь:**

- УК-8.1. обеспечивать личную безопасность и безопасность окружающих в повседневной жизни и в профессиональной деятельности;
  
- УК-8.2. формировать культуру безопасного и ответственного поведения в повседневной жизни и в профессиональной деятельности;

**Владеть:**

- УК-8.1. навыками оценки факторов риска, обеспечения личной безопасности и безопасность окружающих;
  
- УК-8.2. методами защиты жизни и здоровья в чрезвычайных ситуациях и в условиях военных конфликтов;
  
- УК-8. навыками создания и поддержки в повседневной жизни и в профессиональной деятельности безопасных условий жизнедеятельности для сохранения природной среды, навыками обеспечения устойчивого развития общества, в том числе при угрозе и возникновении чрезвычайных ситуаций и военных конфликтов.

**3. Место дисциплины в структуре ОПОП.**

Дисциплина ФТД.01 «Стратегии противодействия международному терроризму» относится к факультативным дисциплинам учебного плана.

**4. Объем дисциплины (модуля)**

(в зачетных единицах с указанием количества академических или астрономических часов, выделенных на контактную работу обучающихся с преподавателем (по видам учебных занятий) и на самостоятельную работу обучающихся)

Семестр	Общее кол-во часов	кол-во зач. единиц	Контактные часы						СР	Контроль (время на контроль)
			Всего	лек	лаб. зан.	прак. т.зан.	сем. зан.	ИЗ		
3	72	2	12	6		6			60	За
Итого по ОФО	72	2	12	6		6			60	

**5. Содержание дисциплины (модуля) (структурированное по темам (разделам) с указанием отведенного на них количества академических или астрономических часов и видов учебных занятий)**

Наименование тем (разделов, модулей)	Количество часов														Форма текущего контроля
	очная форма							заочная форма							
	Всего	в том числе						Всего	в том числе						
		л	лаб	пр	сем	ИЗ	СР		л	лаб	пр	сем	ИЗ	СР	
1	2	3	4	5	6	7	8	9	10	11	12	13	14	15	16
<b>Раздел 1. Уровни обеспечения безопасности и противодействия терроризму.</b>															
Тема 1. Введение в дисциплину. Терроризм как глобальная проблема современности	6	0,5		0,5			5								устный опрос; практическое задание
Тема 2. Классификация видов и методов терроризма	6	0,5		0,5			5								практическое задание; доклад
<b>Раздел 2. Органы обеспечения безопасности в Российской Федерации по противодействию</b>															
Тема 3. Международное сотрудничество в области борьбы с терроризмом.	6	0,5		0,5			5								практическое задание
Тема 4. Основы законодательства о противодействии терроризму РФ.	6	0,5		0,5			5								практическое задание
Тема 5. Федеральные структуры обеспечения противодействия терроризму РФ.	6	0,5		0,5			5								практическое задание; реферат
<b>Раздел 3. Органы обеспечения безопасности в Российской Федерации.</b>															
Тема 6. Органы обеспечения антитеррористической безопасности в Российской Федерации.	6	0,5		0,5			5								практическое задание
Тема 7. Общая характеристика системы противодействия терроризму в РФ.	6	0,5		0,5			5								практическое задание; презентация

Тема 8. Федеральный и региональный уровень системы противодействия терроризму в РФ.	6	0,5		0,5			5								практическое задание
Тема 9. Муниципальный и объектовый уровень системы противодействия терроризму в РФ.	6	0,5		0,5			5								практическое задание; реферат
Тема 10. Законодательные основы обеспечения безопасности в Российской Федерации	6	0,5		0,5			5								практическое задание
Тема 11. Федеральные структуры обеспечения противодействия терроризму в РФ.	6	0,5		0,5			5								практическое задание; презентация
Тема 12. Противодействие терроризму: международный и зарубежный опыт.	6	0,5		0,5			5								практическое задание; контрольная работа
Всего часов за 3 семестр	72	6		6			60								
Форма промеж. контроля	Зачет														
<b>Всего часов дисциплине</b>	72	6		6			60								
часов на контроль															

### 5. 1. Тематический план лекций

№ лекц	Тема занятия и вопросы лекции	Форма проведения (актив., интерак.)	Количество часов	
			ОФО	ЗФО
1.	Тема 1. Введение в дисциплину. Терроризм как глобальная проблема современности <i>Основные вопросы:</i>	Акт.	0,5	

	<p>1. Предмет, цель и задачи дисциплины</p> <p>2. Понятия террор и терроризм.</p> <p>3. Понятия радикализм и экстремизм.</p> <p>4. История развития терроризма.</p> <p>5. Основные этапы становления терроризма.</p>			
2.	<p>Тема 2. Классификация видов и методов терроризма</p> <p><i>Основные вопросы:</i></p> <p>1. Социально-экономические факторы роста террористической активности.</p> <p>2. Общественно-политические факторы роста террористической активности.</p> <p>3. Антитеррор как сфера управления.</p>	Акт.	0,5	
3.	<p>Тема 3. Международное сотрудничество в области борьбы с терроризмом.</p> <p><i>Основные вопросы:</i></p> <p>1. Эволюция представлений о противодействия терроризму в мире.</p> <p>2. Общие принципы противодействия терроризму.</p> <p>3. 11 сентября 2001 г. – поворотная точка в истории террора и антитеррора.</p> <p>4. Всеобщая борьба с терроризмом.</p>	Акт.	0,5	
4.	<p>Тема 4. Основы законодательства о противодействия терроризму РФ.</p> <p><i>Основные вопросы:</i></p>	Акт.	0,5	

	<p>1. Правовые основы противодействия терроризму в России.</p> <p>2. Содержание деятельности по противодействию терроризму.</p> <p>3. Основные принципы противодействия терроризму в России.</p> <p>4. Пресечение террористических актов в воздушной среде.</p> <p>5. Пресечение террористических актов в воздушной среде во внутренних водах, в территориальном море, на континентальном шельфе РФ и при обеспечении безопасности национального морского судоходства.</p> <p>6. Правовой режим контртеррористической операции, условия ее проведения, привлекаемые для ее проведения силы.</p> <p>7. Возмещение вреда, причиненного в результате террористического акта.</p> <p>8. Ответственность физических лиц за причастность к терроризму.</p>			
<p>5.</p>	<p>Тема 5. Федеральные структуры обеспечения противодействия терроризму РФ.</p> <p><i>Основные вопросы:</i></p> <p>1. Анализ деятельности территориальных органов ФСБ России в сфере антитеррора.</p> <p>2. Анализ деятельности территориальных органов МВД РФ в сфере антитеррора.</p> <p>3. Анализ деятельности территориальных органов МЧС РФ в сфере антитеррора.</p>	<p>Акт.</p>	<p>0,5</p>	
<p>6.</p>	<p>Тема 6. Органы обеспечения антитеррористической безопасности в Российской Федерации.</p> <p><i>Основные вопросы:</i></p>	<p>Акт.</p>	<p>0,5</p>	



	<p>1. Роль Президента России в противодействия терроризму.</p> <p>2. Совет Безопасности РФ и его место в российской системе противодействия терроризму.</p> <p>3. Полномочия Совета Федерации Федерального Собрания РФ в области противодействия терроризму.</p>			
7.	<p>Тема 7. Общая характеристика системы противодействия терроризму в РФ.</p> <p><i>Основные вопросы:</i></p> <p>1. Деятельность органов государственной власти субъектов РФ в сфере противодействия терроризму.</p> <p>2. Полномочия Государственной Думы Федерального Собрания РФ в области противодействия терроризму.</p> <p>3. Полномочия Правительства РФ в области противодействия терроризму.</p>	Акт.	0,5	
8.	<p>Тема 8. Федеральный и региональный уровень системы противодействия терроризму в РФ.</p> <p><i>Основные вопросы:</i></p> <p>1. Роль федеральных министерств и служб в сфере противодействия терроризму.</p> <p>2. Национальный антитеррористический комитет – главный российский орган в области противодействия терроризму.</p> <p>3. Совет безопасности РФ.</p>	Акт.	0,5	
9.	<p>Тема 9. Муниципальный и объектовый уровень системы противодействия терроризму в РФ.</p> <p><i>Основные вопросы:</i></p>	Акт.	0,5	

	<p>1. Виды муниципальных постоянно и временно действующих антитеррористических органов.</p> <p>2. Деятельность органов государственной власти субъектов РФ в сфере противодействия терроризму.</p> <p>3. Постоянно действующая рабочая группа по противодействию терроризму и экстремизму – основной действующий рабочий орган антитеррористической комиссии.</p>			
10.	<p>Тема 10. Законодательные основы обеспечения безопасности в Российской Федерации</p> <p><i>Основные вопросы:</i></p> <p>1. Конституция - основа системы безопасности Российской Федерации.</p> <p>2. Концепция и Стратегия национальной безопасности Российской Федерации.</p> <p>3. Законодательство в области обеспечения безопасности населения.</p>	Акт.	0,5	
11.	<p>Тема 11. Федеральные структуры обеспечения противодействия терроризму в РФ.</p> <p><i>Основные вопросы:</i></p> <p>1. Роль федеральных министерств и служб в сфере противодействия терроризму.</p> <p>2. Национальный антитеррористический комитет – главный российский орган в области противодействия терроризму.</p> <p>3. Совет безопасности РФ.</p>	Акт.	0,5	
12.	<p>Тема 12. Противодействие терроризму: международный и зарубежный опыт.</p> <p><i>Основные вопросы:</i></p> <p>1. Значение и правовая характеристика понятий «государственная безопасность» и «национальная безопасность».</p> <p>2. Европейская система противодействия терроризму.</p> <p>3. Азиатская система противодействия терроризму.</p>	Акт.	0,5	

<b>Итого</b>		<b>6</b>	<b>0</b>
--------------	--	----------	----------

## 5. 2. Темы практических занятий

№ занятия	Наименование практического занятия	Форма проведения (актив., интерак.)	Количество часов	
			ОФО	ЗФО
1.	Тема практического занятия: <b>Тема занятия: История развития российского терроризма.</b>	Акт.	0,5	
2.	Тема практического занятия: <b>Тема занятия: Уровни обеспечения противодействия терроризму в РФ.</b>	Акт.	0,5	
3.	Тема практического занятия: <b>Тема занятия: Законодательные основы обеспечения безопасности в Российской Федерации.</b>	Акт.	0,5	
4.	Тема практического занятия: <b>Тема занятия: Факторы роста террористической активности.</b>	Акт.	0,5	
5.	Тема практического занятия: <b>Тема занятия: Противодействие терроризму: международный и зарубежный</b>	Акт.	0,5	
6.	Тема практического занятия: <b>Тема занятия: Международные конвенции о запрете терроризма.</b>	Акт.	0,5	
7.	Тема практического занятия: <b>Тема занятия: Органы обеспечения антитеррористической безопасности в Российской Федерации.</b>	Акт.	0,5	
8.	Тема практического занятия: <b>Тема занятия: Муниципальный и объектовый уровень системы противодействия терроризму в РФ.</b>	Акт.	0,5	
9.	Тема практического занятия: <b>Тема занятия: Классификация видов и методов терроризма.</b>	Акт.	0,5	
10.	Тема практического занятия: <b>Тема занятия: Антитеррористическая защищенность объекта хозяйствования.</b>	Акт.	0,5	

11.	Тема практического занятия: <b>Тема занятия: Антитеррористическая защищенность объектов народного образования.</b>	Акт.	0,5	
12.	Тема практического занятия: <b>Тема занятия: Деятельность общественных организаций, образованных в целях помощи и содействия органам, занятым в сфере противодействия терроризму.</b>	Акт.	0,5	
	<b>Итого</b>			

### 5. 3. Темы семинарских занятий

(не предусмотрены учебным планом)

### 5. 4. Перечень лабораторных работ

(не предусмотрено учебным планом)

### 5. 5. Темы индивидуальных занятий

(не предусмотрено учебным планом)

## 6. Перечень учебно-методического обеспечения для самостоятельной работы обучающихся по дисциплине (модулю)

Самостоятельная работа по данной дисциплине включает такие формы работы как: работа с базовым конспектом; подготовка к практическому занятию; написание конспекта; подготовка доклада; подготовка презентации; подготовка реферата; подготовка к устному опросу; подготовка к контрольной работе; подготовка к зачету.

### 6.1. Содержание самостоятельной работы студентов по дисциплине (модулю)

№	Наименование тем и вопросы, выносимые на самостоятельную работу	Форма СР	Кол-во часов	
			ОФО	ЗФО
1	Тема 1. Введение в дисциплину. Терроризм как глобальная проблема современности Основные вопросы: Понятие здоровья. Состояние здоровья современных школьников. Влияние процесса обучения и его интенсификации на здоровье учащихся. Причины школьных болезней и их этиология.	; ; написание конспекта; подготовка доклада; подготовка к устному опросу	5	
2	Тема 2. Классификация видов и методов терроризма	подготовка к устному опросу;	5	

	<p>Основные вопросы:</p> <p>Оценка состояния здоровья школьников.</p> <p>Контроль физического развития учащихся.</p> <p>Обучение школьников здоровой жизнедеятельности и создание у них мотивации на здоровье и здоровый образ</p> <p>Профилактика нарушений здоровья обучающихся посредством физических упражнений. Профилактика травматизма у учащихся, приемы и правила оказания первой помощи.</p>	<p>подготовка реферата;</p> <p>подготовка к практическому занятию</p>		
3	<p>Тема 3. Международное сотрудничество в области борьбы с терроризмом.</p> <p>Основные вопросы:</p> <p>Психическое здоровье учащихся и его критерии. Влияние биоритмов на психологическое здоровье.</p> <p>Школьные стрессы и дидактогении. Группы риска психологического неблагополучия учащихся.</p>	<p>подготовка к устному опросу;</p> <p>подготовка реферата</p>	5	
4	<p>Тема 4. Основы законодательства о противодействия терроризму РФ.</p> <p>Основные вопросы:</p> <p>Социальное здоровье учащихся и его критерии.</p> <p>Социальная адаптация школьников.</p> <p>Причины, обуславливающие дезадаптивные состояния, роль учителя в их коррекции.</p>	<p>подготовка к практическому занятию;</p> <p>подготовка презентации</p>	5	
5	<p>Тема 5. Федеральные структуры обеспечения противодействия терроризму РФ.</p> <p>Основные вопросы:</p> <p>Вредные привычки и их последствия. Вредные привычки учащихся, профилактика их распространения.</p> <p>Особенности подверженности вредным привычкам школьников разных возрастных групп</p>	<p>подготовка к контрольной работе;</p> <p>подготовка доклада</p>	5	
6	<p>Тема 6. Органы обеспечения антитеррористической безопасности в Российской Федерации.</p>	<p>подготовка к устному опросу</p>	5	
7	<p>Тема 7. Общая характеристика системы противодействия терроризму в РФ.</p>	<p>подготовка к устному опросу</p>	5	

8	Тема 8. Федеральный и региональный уровень системы противодействия терроризму в РФ.	подготовка к устному опросу	5	
9	Тема 9. Муниципальный и объектовый уровень системы противодействия терроризму в РФ.	подготовка к устному опросу	5	
10	Тема 10. Законодательные основы обеспечения безопасности в Российской Федерации	подготовка к устному опросу	5	
11	Тема 11. Федеральные структуры обеспечения противодействия терроризму в РФ.	подготовка к устному опросу	5	
12	Тема 12. Противодействие терроризму: международный и зарубежный опыт.	подготовка к устному опросу	5	
	<b>Итого</b>		<b>60</b>	

## 7. Фонд оценочных средств для проведения промежуточной аттестации обучающихся по дисциплине (модулю)

### 7.1. Перечень компетенций с указанием этапов их формирования в процессе освоения образовательной программы

Дескрипторы	Компетенции	Оценочные средства
<b>УК-8</b>		
<b>Знать</b>	УК-8.1. способы оценки факторов риска и методы обеспечения личной безопасности окружающих в повседневной жизни и в профессиональной деятельности; УК-8.2. знать методы защиты в чрезвычайных ситуациях и в условиях военных конфликтов	устный опрос; доклад; контрольная работа
<b>Уметь</b>	УК-8.1. обеспечивать личную безопасность и безопасность окружающих в повседневной жизни и в профессиональной деятельности; УК-8.2. формировать культуру безопасного и ответственного поведения в повседневной жизни и в профессиональной деятельности	практическое задание; презентация; реферат

<b>Владеть</b>	УК-8.1. навыками оценки факторов риска, обеспечения личной безопасности и безопасность окружающих; УК-8.2. методами защиты жизни и здоровья в чрезвычайных ситуациях и в условиях военных конфликтов; УК-8. навыками создания и поддержки в повседневной жизни и в профессиональной деятельности безопасных условий жизнедеятельности для сохранения природной среды, навыками обеспечения устойчивого развития общества, в том числе при угрозе и возникновении чрезвычайных ситуаций и военных конфликтов.	зачет
----------------	--	-------

### 7.2. Описание показателей и критериев оценивания компетенций на различных этапах их формирования, описание шкал оценивания

Оценочные средства	Уровни сформированности компетенции			
	Компетентность несформирована	Базовый уровень компетентности	Достаточный уровень компетентности	Высокий уровень компетентности
практическое задание	Работа не выполнена.	Работа выполнена позже установленного срока, при защите практической работы имелись существенные замечания.	Работа выполнена, но при защите практической работы имелись несущественные замечания.	Работа выполнена и защищена в срок.
доклад	Материал не структурирован без учета специфики проблемы	Материал слабо структурирован, не связан с ранее изученным, не выделены существенные признаки проблемы.	Материал структурирован, оформлен согласно требованиям, однако есть несущественные недостатки.	Материал структурирован, оформлен согласно требованиям

презентация	Материал не структурирован без учета специфики проблемы	Материал слабо структурирован, не связан с ранее изученным, не выделены существенные признаки проблемы.	Материал структурирован, оформлен согласно требованиям, однако есть несущественные недостатки.	Материал структурирован, оформлен согласно требованиям
реферат	Материал не структурирован без учета специфики проблемы	Материал слабо структурирован, не связан с ранее изученным, не выделены существенные признаки проблемы.	Материал структурирован, оформлен согласно требованиям, однако есть несущественные недостатки.	Материал структурирован, оформлен согласно требованиям
устный опрос	Студент с помощью преподавателя или текста учебника может распознать и назвать отдельные экологические явления; фрагментарно характеризует их.	Студент самостоятельно, но не полно дает основные экологические определения, приводит примеры	Студент свободно отвечает на вопросы, устанавливает причинно-следственные связи.	Студент в полной мере и на высоком уровне владеет программным материалом, имеет крепкие и глубокие знания по Основам экологии, использует межпредметные связи, самостоятельно оценивает и
контрольная работа	Выполнено правильно менее 30% теоретической части, практическая часть или не сделана или выполнена менее 30%	Выполнено не менее 50% теоретической части и практических заданий (или полностью сделано практическое задание)	Выполнено 51 - 80% теор, части, практическое задание сделано полностью с несущественным и замечаниями	Выполнено более 80% теоретической части, практическое задание выполнено без замечаний



зачет	Не раскрыт полностью ни один теор. вопрос, практическое задание не выполнено или выполнено с грубыми ошибками	Теор. вопросы раскрыты с замечаниями, однако логика соблюдена. Практическое задание выполнено, но с замечаниями: намечен ход выполнения, однако не полностью раскрыты возможности выполнения.	Теор. вопросы раскрыты. Практическое задание выполнено с несущественным и замечаниями.	Теор. вопросы раскрыты. Практическое задание выполнено без замечаний.
-------	---	---	--	---

### **7.3. Типовые контрольные задания или иные материалы, необходимые для оценки знаний, умений, навыков и (или) опыта деятельности, характеризующих этапы формирования компетенций в процессе освоения образовательной программы**

#### **7.3.1. Примерные практические задания**

1. Практическое занятие № 10. Органы обеспечения антитеррористической безопасности в Российской Федерации.

#### **7.3.2. Примерные темы для доклада**

1. Эволюция представлений об обеспечении против террористической деятельности в мире и России.
2. Значение и правовая характеристика понятия "противодействие терроризму".
3. Значение и правовая характеристика понятий "государственная безопасность" и "национальная безопасность".
4. Эволюция представлений о противодействии терроризму в мире.
5. Эволюция представлений о противодействии терроризму России.
6. Значение и правовая характеристика понятия "террор".
7. Значение и правовая характеристика понятия "терроризм".
8. Значение понятия "националистический терроризм".
9. Значение понятия "религиозный терроризм".
10. Типология террора.

#### **7.3.3. Примерные темы для составления презентации**

1. 11 сентября 2001 г. - поворотная точка в истории террора и антитеррора.
2. Опыт ведущих западных государств в сфере противодействия терроризму.
3. Сравнительный анализ зарубежных систем противодействия терроризму.
4. Отличительные особенности подхода стран Азии к противодействию терроризму.
5. Отличительные особенности подхода стран Африки к противодействию терроризму.
6. Всеобщая борьба с терроризмом.
7. Европейская система противодействия терроризму.
8. Азиатская система противодействия терроризму.
9. Роль международных организаций в противодействии терроризму.
10. Роль региональных организаций в противодействии терроризму.

#### **7.3.4. Примерные темы для составления реферата**

##### 1. Тема 2

1. Эволюция представлений об обеспечении против террористической деятельности в мире и России.
2. Отличительные особенности подхода стран Азии к противодействию терроризму.
3. Участие Вооруженных Сил РФ в проведении контртеррористических операций на территории России и за рубежом.

#### **7.3.5. Примерные вопросы для устного опроса**

1. Предмет, цель и задачи дисциплины.
2. Эволюция представлений об обеспечении против террористической деятельности в мире и России.
3. Значение и правовая характеристика понятия "противодействие терроризму".
4. Значение и правовая характеристика понятий "государственная безопасность" и "национальная безопасность".
5. Эволюция представлений о противодействии терроризму в мире.
6. Эволюция представлений о противодействии терроризму России.
7. Значение и правовая характеристика понятия "террор".
8. Значение и правовая характеристика понятия "терроризм".
9. Значение понятия "националистический терроризм".
10. Значение понятия "религиозный терроризм".

### 7.3.6. Примерные задания для контрольной работы

#### 1.Тема 1

1. Предмет, цель и задачи дисциплины.
2. Сравнительный анализ зарубежных систем противодействия терроризму.
3. Деятельность органов государственной власти субъектов РФ в сфере противодействия терроризму.

#### 2.Тема 2

1. Эволюция представлений об обеспечении против террористической деятельности в мире и России.
2. Отличительные особенности подхода стран Азии к противодействию терроризму.
3. Участие Вооруженных Сил РФ в проведении контртеррористических операций на территории России и за рубежом.

#### 3.Тема 3

1. Значение и правовая характеристика понятия «противодействие терроризму».
2. Отличительные особенности подхода стран Африки к противодействию терроризму.
3. Международное антитеррористическое сотрудничество России.

#### 4.Тема 4

1. Значение и правовая характеристика понятий «государственная безопасность» и «национальная безопасность».
2. Всеобщая борьба с терроризмом.
3. Ответственность главы муниципального образования за противодействие терроризму.

#### 5.Тема 5

1. Эволюция представлений о противодействия терроризму в мире.
2. Европейская система противодействия терроризму.
3. Анализ деятельности территориальных органов ФСБ России в сфере антитеррора.

#### 6.Тема 6

1. Эволюция представлений о противодействия терроризму России.
2. Азиатская система противодействия терроризму.
3. Анализ деятельности территориальных органов МВД РФ в сфере антитеррора.

#### 7.Тема 7

1. Значение и правовая характеристика понятия «террор».
2. Роль международных организаций в противодействии терроризму.
3. Анализ деятельности территориальных органов МЧС РФ в сфере антитеррора.

#### 8.Тема 8

1. Значение и правовая характеристика понятия «терроризм».
2. Роль региональных организаций в противодействии терроризму.
3. Виды муниципальных постоянно и временно действующих антитеррористических органов.

#### 9.Тема 9

1. Значение понятия «националистический терроризм».
2. Содержание деятельности по противодействию терроризму.
3. Деятельность общественных организаций, образованных в целях помощи и содействия органам, занятых в сфере противодействия терроризму.

#### 10.Тема 10

1. Значение понятия «религиозный терроризм».
2. Основные принципы противодействия терроризму в России.
3. Антитеррористическая комиссия - координирующий орган в сфере противодействия терроризму.

### **7.3.7. Вопросы к зачету**

- 1.Предмет, цель и задачи дисциплины.
- 2.Эволюция представлений об обеспечении против террористической деятельности в мире и России.
- 3.Значение и правовая характеристика понятия «противодействие терроризму».
- 4.Значение и правовая характеристика понятий «государственная безопасность» и «национальная безопасность».
- 5.Эволюция представлений о противодействия терроризму в мире.

6. Эволюция представлений о противодействии терроризму России.
7. Значение и правовая характеристика понятия «террор».
8. Значение и правовая характеристика понятия «терроризм».
9. Значение понятия «националистический терроризм».
10. Значение понятия «религиозный терроризм».
11. Типология террора.
12. Социально-экономические факторы роста террористической активности.
13. Общественно-политические факторы роста террористической активности.
14. Антитеррор как сфера управления.
15. Общие принципы противодействия терроризму.
16. 11 сентября 2001 г. – поворотная точка в истории террора и антитеррора.
17. Опыт ведущих западных государств в сфере противодействия терроризму.
18. Сравнительный анализ зарубежных систем противодействия терроризму.
19. Отличительные особенности подхода стран Азии к противодействию терроризму.
20. Отличительные особенности подхода стран Африки к противодействию терроризму.
21. Всеобщая борьба с терроризмом.
22. Европейская система противодействия терроризму.
23. Азиатская система противодействия терроризму.
24. Роль международных организаций в противодействии терроризму.
25. Роль региональных организаций в противодействии терроризму.
26. Правовые основы противодействия терроризму в России.
27. Содержание деятельности по противодействию терроризму.
28. Основные принципы противодействия терроризму в России.
29. Пресечение террористических актов в воздушной среде.
30. Пресечение террористических актов в воздушной среде во внутренних водах, в территориальном море, на континентальном шельфе РФ и при обеспечении безопасности национального морского судоходства.
31. Правовой режим контртеррористической операции, условия ее проведения, привлекаемые для ее проведения силы.
32. Возмещение вреда, причиненного в результате террористического акта.
33. Ответственность физических лиц за причастность к терроризму.
34. Ответственность юридических лиц за причастность к терроризму.
35. Роль Президента России в противодействии терроризму.
36. Совет Безопасности РФ и его место в российской системе противодействия терроризму.
37. Полномочия Совета Федерации Федерального Собрания РФ в области противодействия терроризму.
38. Полномочия Государственной Думы Федерального Собрания РФ в области противодействия терроризму.

39. Полномочия Правительства РФ в области противодействия терроризму.
40. Роль федеральных министерств и служб в сфере противодействия терроризму.
41. Деятельность органов государственной власти субъектов РФ в сфере противодействия терроризму.
42. Участие Вооруженных Сил РФ в проведении контртеррористических операций на территории России и за рубежом.
43. Международное антитеррористическое сотрудничество России.
44. Ответственность главы муниципального образования за противодействие терроризму.
45. Анализ деятельности территориальных органов ФСБ России в сфере антитеррора.
46. Анализ деятельности территориальных органов МВД РФ в сфере антитеррора.
47. Анализ деятельности территориальных органов МЧС РФ в сфере антитеррора.
48. Виды муниципальных постоянно и временно действующих антитеррористических органов.
49. Деятельность общественных организаций, образованных в целях помощи и содействия органам, занятых в сфере противодействия терроризму.
50. Антитеррористическая комиссия - координирующий орган в сфере противодействия терроризму.
51. Постоянно действующая рабочая группа по противодействию терроризму и экстремизму – основной действующий рабочий орган антитеррористической комиссии.
52. Объектовый уровень системы противодействия терроризму в России.
53. Задачи и функции Совета Безопасности РФ в сфере антитеррора.
54. Антитеррористическая деятельность ФСБ России.
55. Антитеррористическая деятельность МВД РФ.
56. Антитеррористическая деятельность ФСО России.
57. Антитеррористическая деятельность МЧС РФ.
58. Национальный антитеррористический комитет – главный российский орган в области противодействия терроризму.

**7.4. Методические материалы, определяющие процедуры оценивания знаний, умений, навыков и (или) опыта деятельности, характеризующих этапы формирования компетенций.**

**7.4.1. Оценивание практического задания**

Критерий	Уровни формирования компетенций
----------	---------------------------------

оценивания	Базовый	Достаточный	Высокий
Знание теоретического материала по предложенной проблеме	Теоретический материал усвоен	Теоретический материал усвоен и осмыслен	Теоретический материал усвоен и осмыслен, может быть применен в различных ситуациях по необходимости
Овладение приемами работы	Студент может применить имеющиеся знания для решения новой задачи, но необходима помощь преподавателя	Студент может самостоятельно применить имеющиеся знания для решения новой задачи, но возможно не более 2 замечаний	Студент может самостоятельно применить имеющиеся знания для решения новой задачи
Самостоятельность	Задание выполнено самостоятельно, но есть не более 3 замечаний	Задание выполнено самостоятельно, но есть не более 2 замечаний	Задание выполнено полностью самостоятельно

#### 7.4.2. Оценивание доклада

Критерий оценивания	Уровни формирования компетенций		
	Базовый	Достаточный	Высокий
Степень раскрытия темы:	Тема доклада раскрыта частично	Тема доклада раскрыта не полностью	Тема доклада раскрыта
Объем использованной научной литературы	Объем научной литературы не достаточный, менее 8 источников	Объем научной литературы достаточный – 8-10 источников	Объем научной литературы достаточный более 10 источников
Достоверность информации в докладе (точность, обоснованность, наличие ссылок на источники первичной информации)	Есть замечания по ссылкам на источники первичной информации	Есть некоторые неточности, но в целом информация достоверна	Достоверна. Есть ссылки на источники первичной информации
Необходимость и достаточность информации	Приведенные данные и факты служат целям обоснования или иллюстрации определенных тезисов и положений доклада частично: 3 и более замечаний	Приведенные данные и факты служат целям обоснования или иллюстрации определенных тезисов и положений доклада частично: не более 2 замечаний	Приведенные данные и факты служат целям обоснования или иллюстрации определенных тезисов и положений доклада

#### 7.4.3. Оценивание презентации

Критерий	Уровни формирования компетенций
----------	---------------------------------

оценивания	Базовый	Достаточный	Высокий
Раскрытие темы учебной дисциплины	Тема раскрыта частично: не более 3 замечаний	Тема раскрыта частично: не более 2 замечаний	Тема раскрыта
Подача материала (наличие, достаточность и обоснованность графического оформления: схем, рисунков, диаграмм, фотографий)	Подача материала соответствует указанным параметрам частично, не более 3 замечаний	Подача материала соответствует указанным параметрам частично, не более 2 замечаний	Подача материала полностью соответствует указанным параметрам
Оформление презентации (соответствие дизайна всей презентации поставленной цели; единство стиля включаемых в презентацию рисунков; обоснованное использование анимационных эффектов)	Презентация оформлена с замечаниями по параметру или параметрам: не более 3 замечаний	Презентация оформлена с замечаниями по параметру или параметрам: не более 2 замечаний	Презентация оформлена без замечаний

#### 7.4.4. Оценивание реферата

Критерий оценивания	Уровни формирования компетенций		
	Базовый	Достаточный	Высокий
Новизна реферированного текста	Проблема, заявленная в тексте, имеет научную новизну и актуальность. Авторская позиция не обозначена. Есть не более 3 замечаний	Проблема, заявленная в тексте, имеет научную новизну и актуальность. Авторская позиция не обозначена. Есть не более 2 замечаний	Проблема, заявленная в тексте, имеет научную новизну и актуальность. Выражена авторская позиция



<p>Степень раскрытия проблемы</p>	<p>План соответствует теме реферата, отмечается полнота и глубина раскрытия основных понятий проблемы; обоснованы способы и методы работы с материалом; продемонстрировано умение работать с литературой, систематизировать и структурировать материал; обобщать, сопоставлять различные точки зрения по рассматриваемому вопросу, аргументировать основные положения и выводы. Есть не более 3 замечаний</p>	<p>План соответствует теме реферата, отмечается полнота и глубина раскрытия основных понятий проблемы; обоснованы способы и методы работы с материалом; продемонстрировано умение работать с литературой, систематизировать и структурировать материал; обобщать, сопоставлять различные точки зрения по рассматриваемому вопросу, аргументировать основные положения и выводы. Есть не более 2 замечаний</p>	<p>План соответствует теме реферата, отмечается полнота и глубина раскрытия основных понятий проблемы; обоснованы способы и методы работы с материалом; продемонстрировано умение работать с литературой, систематизировать и структурировать материал; обобщать, сопоставлять различные точки зрения по рассматриваемому вопросу, аргументировать основные положения и выводы</p>
<p>Обоснованность выбора источников</p>	<p>5-8 источников</p>	<p>8-10 источников</p>	<p>Отмечается полнота использования литературных источников по проблеме; привлечение новейших работ по проблеме (журнальные публикации, материалы сборников научных трудов и т.д.), более 10 источников</p>
<p>Соблюдение требований к оформлению</p>	<p>Не более 4 замечаний</p>	<p>Не более 3 замечаний</p>	<p>Правильное оформление ссылок на используемую литературу; грамотность и культура изложения; владение терминологией и понятийным аппаратом проблемы; соблюдение требований к объему реферата; культура оформления: выделение абзацев.</p>

Грамотность	Не более 4 замечаний	Не более 3 замечаний	Отсутствие орфографических и синтаксических ошибок, стилистических погрешностей; отсутствие опечаток, сокращений слов, кроме общепринятых; литературный стиль
-------------	----------------------	----------------------	---

#### 7.4.5. Оценивание устного опроса

Критерий оценивания	Уровни формирования компетенций		
	Базовый	Достаточный	Высокий
Полнота и правильность ответа	Ответ полный, но есть замечания, не более 3	Ответ полный, последовательный, но есть замечания, не более 2	Ответ полный, последовательный, логичный
Степень осознанности, понимания изученного	Материал усвоен и излагается осознанно, но есть не более 3 несоответствий	Материал усвоен и излагается осознанно, но есть не более 2 несоответствий	Материал усвоен и излагается осознанно
Языковое оформление ответа	Речь, в целом, грамотная, соблюдены нормы культуры речи, но есть замечания, не более 4	Речь, в целом, грамотная, соблюдены нормы культуры речи, но есть замечания, не более 2	Речь грамотная, соблюдены нормы культуры речи

#### 7.4.6. Оценивание выполнения контрольной работы

Критерий оценивания	Уровни формирования компетенций		
	Базовый	Достаточный	Высокий
Полнота и правильность ответа	Ответ полный, но есть замечания, не более 3	Ответ полный, последовательный, но есть замечания, не более 2	Ответ полный, последовательный, логичный
Степень осознанности, понимания изученного	Материал усвоен и излагается осознанно, но есть не более 3 несоответствий	Материал усвоен и излагается осознанно, но есть не более 2 несоответствий	Материал усвоен и излагается осознанно
Языковое оформление ответа	Речь, в целом, грамотная, соблюдены нормы культуры речи, но есть замечания, не более 4	Речь, в целом, грамотная, соблюдены нормы культуры речи, но есть замечания, не более 2	Речь грамотная, соблюдены нормы культуры речи

Соблюдение требований к оформлению	Не более 4 замечаний	Не более 3 замечаний	Правильное оформление ссылок на используемую литературу; грамотность и культура изложения; владение терминологией и понятийным аппаратом проблемы; соблюдение требований к объему реферата
Грамотность	Не более 4 замечаний	Не более 3 замечаний	Отсутствие орфографических и синтаксических ошибок, стилистических погрешностей; отсутствие опечаток, сокращений слов, кроме общепринятых; литературный стиль

#### 7.4.7. Оценивание зачета

Критерий оценивания	Уровни формирования компетенций		
	Базовый	Достаточный	Высокий
Полнота ответа, последовательность и логика изложения	Ответ полный, но есть замечания, не более 3	Ответ полный, последовательный, но есть замечания, не более 2	Ответ полный, последовательный, логичный
Правильность ответа, его соответствие рабочей программе учебной дисциплины	Ответ соответствует рабочей программе учебной дисциплины, но есть замечания, не более 3	Ответ соответствует рабочей программе учебной дисциплины, но есть замечания, не более 2	Ответ соответствует рабочей программе учебной дисциплины
Способность студента аргументировать свой ответ и приводить примеры	Ответ аргументирован, примеры приведены, но есть не более 3 несоответствий	Ответ аргументирован, примеры приведены, но есть не более 2 несоответствий	Ответ аргументирован, примеры приведены
Осознанность излагаемого материала	Материал усвоен и излагается осознанно, но есть не более 3 несоответствий	Материал усвоен и излагается осознанно, но есть не более 2 несоответствий	Материал усвоен и излагается осознанно
Соответствие нормам культуры речи	Речь, в целом, грамотная, соблюдены нормы культуры речи, но есть замечания, не более 4	Речь, в целом, грамотная, соблюдены нормы культуры речи, но есть замечания, не более 2	Речь грамотная, соблюдены нормы культуры речи

Качество ответов на вопросы	Есть замечания к ответам, не более 3	В целом, ответы раскрывают суть вопроса	На все вопросы получены исчерпывающие ответы
-----------------------------	--------------------------------------	---	--

### 7.5. Итоговая рейтинговая оценка текущей и промежуточной аттестации студента по дисциплине

По учебной дисциплине «Стратегии противодействия международному терроризму» используется 4-балльная система оценивания, итог оценивания уровня знаний обучающихся предусматривает зачёт. Зачет выставляется во время последнего практического занятия при условии выполнения менее 60% учебных поручений, предусмотренных учебным планом и РПД. Наличие невыполненных учебных поручений может быть основанием для дополнительных вопросов по дисциплине в ходе промежуточной аттестации. Во всех остальных случаях зачет сдается обучающимися в даты, назначенные преподавателем в период соответствующий промежуточной аттестации.

#### *Шкала оценивания текущей и промежуточной аттестации студента*

Уровни формирования компетенции	Оценка по четырехбалльной шкале
	для зачёта
Высокий	зачтено
Достаточный	
Базовый	
Компетенция не сформирована	не зачтено

### 8. Перечень основной и дополнительной учебной литературы, необходимой для освоения дисциплины (модуля)

#### Основная литература.

№ п/п	Библиографическое описание	Тип (учебник, учебное пособие, учебно-метод пособие, др.)	Кол-во в библиот.
1.	Горбунов К.Г. Терроризм: История и современность. Социально-психологическое исследование: монография / К. Г. Горбунов ; рец.: Л. Н. Антологова, В. Е. Купченко. - М.: Форум, 2018. - 399 с.	монография	10
2.	Соснин В.А. Психология терроризма и противодействие ему в современном мире. Издательство «Институт психологии РАН», 2016 г.		<a href="http://www.iprb-bookshop.ru/88106">http://www.iprb-bookshop.ru/88106</a>

3.	Белашева И.В., Ершова Д.А., Есян М.Л. Психология терроризма. Северо-Кавказский федеральный университет, 2016 г.	учебное пособие	<a href="http://www.iprbbookshop.ru/66008">http://www.iprbbookshop.ru/66008</a>
4.	Терроризм: история и современность материалы круглого стола (30 октября 2015 г.) : материалы конференции / составитель Г. В. Мордвинцев. — 2-е изд., стер. — Москва : ФЛИНТА, 2018. — 152 с. — ISBN 978-5-9765-4049-1. — Текст : электронный // Лань : электронно-библиотечная система. — URL: <a href="https://e.lanbook.com/book/113470">https://e.lanbook.com/book/113470</a> (дата обращения: 20.09.2020). — Режим доступа: для авториз. пользователей.	Материалы конференции	<a href="https://e.lanbook.com/book/113470">https://e.lanbook.com/book/113470</a>
5.	Желтов, В. В. Терроризм. Радикализация. Джихад. Опыт политологической интерпретации : монография / В. В. Желтов, М. В. Желтов. — 2-е изд., стер. — Москва : ФЛИНТА, 2019. — 119 с. — ISBN 978-5-9765-4159-7. — Текст : электронный // Лань : электронно-библиотечная система. — URL: <a href="https://e.lanbook.com/book/117595">https://e.lanbook.com/book/117595</a>	Монографии	<a href="https://e.lanbook.com/book/117595">https://e.lanbook.com/book/117595</a>
6.	Предотвращение отмывания денег и финансирования терроризма: Практическое руководство для банковских специалистов / П. -. Шатен, Д. Макдауэл, С. Муссе, П. А. Шотт ; перевод А. Портянкиной. — Москва : Альпина Паблишер, 2016. — 316 с. — ISBN 978-5-9614-5200-6. — Текст : электронный // Лань : электронно-библиотечная система. — URL: <a href="https://e.lanbook.com/book/95327">https://e.lanbook.com/book/95327</a> (дата обращения: 08.10.2020). — Режим доступа: для авториз. пользователей.		<a href="https://e.lanbook.com/book/95327">https://e.lanbook.com/book/95327</a>
7.	Чудинов, С. И. Терроризм смертников: проблемы научно-философского осмысления (на материале радикального ислама) : монография / С. И. Чудинов. - 2-е изд., стер. - Москва : ФЛИНТА, 2016. - 312 с.	Монографии	<a href="https://e.lanbook.com/book/84350">https://e.lanbook.com/book/84350</a>

### Дополнительная литература.

№ п/п	Библиографическое описание	Тип (учебник, учебное пособие, учебно-метод пособие, др.)	Кол-во в библи.
-------	----------------------------	--	-----------------

1.	Соснин, В. А. Психология терроризма и противодействие ему в современном мире : научное издание / В. А. Соснин. - Москва : Институт психологии РАН, 2016. - 344 с.	Другое	<a href="https://e.lanbook.com/book/109001">https://e.lanbook.com/book/109001</a>
2.	Терроризм: история и современность материалы круглого стола (30 октября 2015 г.) : материалы конференции / составитель Г. В. Мордвинцев. — 2-е изд., стер. — Москва : ФЛИНТА, 2018. — 152 с. — ISBN 978-5-9765-4049-1. — Текст : электронный // Лань : электронно-библиотечная система. — URL: <a href="https://e.lanbook.com/book/113470">https://e.lanbook.com/book/113470</a> (дата обращения: 20.09.2020). — Режим доступа: для авториз. пользователей.	Материалы конференции	<a href="https://e.lanbook.com/book/113470">https://e.lanbook.com/book/113470</a>

### 9. Перечень ресурсов информационно-телекоммуникационной сети «Интернет», необходимых для освоения дисциплины (модуля)

- 1.Поисковые системы: <http://www.rambler.ru>, <http://yandex.ru>,
- 2.Федеральный образовательный портал [www.edu.ru](http://www.edu.ru).
- 3.Российская государственная библиотека <http://www.rsl.ru/ru>
- 4.Государственная публичная научно-техническая библиотека России URL: <http://gpntb.ru>.
- 5.Государственное бюджетное учреждение культуры Республики Крым «Крымская республиканская универсальная научная библиотека» <http://franco.crimealib.ru/>
- 6.Педагогическая библиотека <http://www.pedlib.ru/>
- 7.Научная электронная библиотека eLIBRARY.RU (РИНЦ) <http://elibrary.ru/defaultx.asp>

### 10. Методические указания для обучающихся по освоению дисциплины (модуля)

#### Общие рекомендации по самостоятельной работе бакалавров

Подготовка современного бакалавра предполагает, что в стенах университета он овладеет методологией самообразования, самовоспитания, самосовершенствования. Это определяет важность активизации его самостоятельной работы.

Самостоятельная работа формирует творческую активность бакалавров, представление о своих научных и социальных возможностях, способность вычленять главное, совершенствует приемы обобщенного мышления, предполагает более глубокую проработку ими отдельных тем, определенных программой.

Основными видами и формами самостоятельной работы студентов по данной дисциплине являются: самоподготовка по отдельным вопросам; работа с базовым конспектом; подготовка к практическому занятию; написание конспекта; подготовка доклада; подготовка презентации; подготовка реферата; подготовка к устному опросу; подготовка к контрольной работе; подготовка к зачету.

Важной частью самостоятельной работы является чтение учебной литературы. Основная функция учебников – ориентировать в системе тех знаний, умений и навыков, которые должны быть усвоены по данной дисциплине будущими специалистами. Учебник также служит путеводителем по многочисленным произведениям, ориентируя в именах авторов, специализирующихся на определённых научных направлениях, в названиях их основных трудов. Вторая функция учебника в том, что он очерчивает некий круг обязательных знаний по предмету, не претендуя на глубокое их раскрытие.

Чтение рекомендованной литературы – это та главная часть системы самостоятельной учебы бакалавра, которая обеспечивает подлинное усвоение науки. Читать эту литературу нужно по принципу: «идея, теория, метод в одной, в другой и т.д. книгах».

Во всех случаях рекомендуется рассмотрение теоретических вопросов не менее чем по трем источникам. Изучение проблемы по разным источникам – залог глубокого усвоения науки. Именно этот блок, наряду с выполнением практических заданий является ведущим в структуре самостоятельной работы студентов.

Вниманию бакалавров предлагаются список литературы, вопросы к самостоятельному изучению и вопросы к зачету.

Для успешного овладения дисциплиной необходимо выполнять следующие требования:

- 1) выполнять все определенные программой виды работ;
- 2) посещать занятия, т.к. весь тематический материал взаимосвязан между собой и, зачастую, самостоятельного теоретического овладения пропущенным материалом недостаточно для качественного его усвоения;
- 3) все рассматриваемые на занятиях вопросы обязательно фиксировать в отдельную тетрадь и сохранять её до окончания обучения в вузе;
- 4) проявлять активность при подготовке и на занятиях, т.к. конечный результат овладения содержанием дисциплины необходим, в первую очередь, самому бакалавру;

5) в случаях пропуска занятий по каким-либо причинам обязательно отрабатывать пропущенное преподавателю во время индивидуальных консультаций.

Внеурочная деятельность бакалавра по данной дисциплине предполагает:

- самостоятельный поиск ответов и необходимой информации по предложенным вопросам;
- выполнение практических заданий;
- выработку умений научной организации труда.

Успешная организация времени по усвоению данной дисциплины во многом зависит от наличия у бакалавра умения самоорганизовать себя и своё время для выполнения предложенных домашних заданий. Объём заданий рассчитан максимально на 2-3 часа в неделю. При этом алгоритм подготовки будет следующим:

- 1 этап – поиск в литературе теоретической информации по предложенным преподавателем вопросам;
- 2 этап – осмысление полученной информации, освоение терминов и понятий;
- 3 этап – составление плана ответа на каждый вопрос;
- 4 этап – поиск примеров по данной проблематике.

### **Работа с базовым конспектом**

Программой дисциплины предусмотрено чтение лекций в различных формах их проведения: проблемные лекции с элементами эвристической беседы, информационные лекции, лекции с опорным конспектированием, лекции-визуализации.

На лекциях преподаватель рассматривает вопросы программы курса, составленной в соответствии с государственным образовательным стандартом. Из-за недостаточного количества аудиторных часов некоторые темы не удастся осветить в полном объеме, поэтому преподаватель, по своему усмотрению, некоторые вопросы выносит на самостоятельную работу студентов, рекомендуя ту или иную литературу.

Кроме этого, для лучшего освоения материала и систематизации знаний по дисциплине, необходимо постоянно разбирать материалы лекций по конспектам и учебным пособиям.

Во время самостоятельной проработки лекционного материала особое внимание следует уделять возникшим вопросам, непонятным терминам, спорным точкам зрения. Все такие моменты следует выделить или выписать отдельно для дальнейшего обсуждения на практическом занятии. В случае необходимости обращаться к преподавателю за консультацией. Полный список литературы по дисциплине приведен в рабочей программе дисциплины.



## Написание конспекта

Конспект (от лат. conspectus — обзор, изложение) — 1) письменный текст, систематически, кратко, логично и связно передающий содержание основного источника информации (статьи, книги, лекции и др.); 2) синтезирующая форма записи, которая может включать в себя план источника информации, выписки из него и его тезисы.

Виды конспектов:

— **плановый конспект (план-конспект)** — конспект на основе сформированного плана, состоящего из определенного количества пунктов (с заголовками) и подпунктов, соответствующих определенным частям источника информации;

— **текстуальный конспект** — подробная форма изложения, основанная на выписках из текста-источника и его цитировании (с логическими связями);

— **произвольный конспект** — конспект, включающий несколько способов работы над материалом (выписки, цитирование, план и др.);

— **схематический конспект (контекст-схема)** — конспект на основе плана, составленного из пунктов в виде вопросов, на которые нужно дать ответ;

— **тематический конспект** — разработка и освещение в конспективной форме определенного вопроса, темы;

— **опорный конспект (введен В. Ф. Шаталовым)** — конспект, в котором содержание источника информации закодировано с помощью графических символов, рисунков, цифр, ключевых слов и др.;

— **сводный конспект** — обработка нескольких текстов с целью их сопоставления, сравнения и сведения к единой конструкции;

— **выборочный конспект** — выбор из текста информации на определенную тему.

Формы конспектирования:

— **план (простой, сложный)** — форма конспектирования, которая включает анализ структуры текста, обобщение, выделение логики развития событий и их сути;

— **выписки** — простейшая форма конспектирования, почти дословно воспроизводящая текст;

— **тезисы** — форма конспектирования, которая представляет собой выводы, сделанные на основе прочитанного. Выделяют простые и осложненные тезисы (кроме основных положений, включают также второстепенные);

— **цитирование** — дословная выписка, которая используется, когда передать мысль автора своими словами невозможно.

Выполнение задания:

- 1) определить цель составления конспекта;
- 2) записать название текста или его части;
- 3) записать выходные данные текста (автор, место и год издания);

- 4) выделить при первичном чтении основные смысловые части текста;
- 5) выделить основные положения текста;
- 6) выделить понятия, термины, которые требуют разъяснений;
- 7) последовательно и кратко изложить своими словами существенные положения изучаемого материала;
- 8) включить в запись выводы по основным положениям, конкретным фактам и примерам (без подробного описания);
- 9) использовать приемы наглядного отражения содержания (абзацы «ступеньками», различные способы подчеркивания, ручки разного цвета);
- 10) соблюдать правила цитирования (цитата должна быть заключена в кавычки, дана ссылка на ее источник, указана страница).

Планируемые результаты самостоятельной работы:

- способность студентов анализировать результаты научных исследований и применять их при решении конкретных образовательных и исследовательских задач;
- способность решать стандартные задачи профессиональной деятельности на основе информационной и библиографической культуры с применением информационно-коммуникационных технологий и с учетом основных требований информационной безопасности.

## **Подготовка презентации**

Требования к оформлению презентации

Презентация должна содержать не более 15 слайдов, раскрывающих тему доклада.

Первый слайд – титульный, на котором должны быть представлены: название темы доклада; фамилия, имя, отчество, учебная группа авторов доклада и год создания.

В оформлении презентаций должны быть соблюдены дизайн-эргономические требования: сочетаемость цветов, ограниченное количество объектов на слайде, читаемость текстов (начертание, цвет, размер шрифтов) и другие требования, приведенные ниже.

## **Представление информации**

**Содержание информации:** Используйте короткие слова и предложения. Минимизируйте количество предлогов, наречий, прилагательных. Заголовки должны привлекать внимание аудитории

**Расположение информации на странице:** Предпочтительно горизонтальное расположение информации. Наиболее важная информация должна располагаться в центре экрана. Если на слайде имеется графическое изображение, подпись должна располагаться под ним

**Шрифты:** Шрифты: Кегль для заголовков – не менее 24, для информации – не менее 22. Шрифты без засечек и строчные буквы читаются с большого расстояния легче, чем шрифты с засечками и прописные буквы.

Не рекомендуется смешивать разные типы шрифтов в одной презентации. Для выделения информации используют различные начертания: жирный, курсив

**Способы выделения информации:** Способы выделения наиболее важных фактов: рамки; границы, заливка; штриховка, стрелки; рисунки, диаграммы,

**Объем информации:** При определении объема необходимо учитывать, что человеку трудно одновременно запомнить более трех фактов, выводов, определений.

Наибольшая эффективность презентации достигается, когда ключевые пункты отображаются по одному на каждом отдельном слайде или выводятся на слайд поэтапно

**Виды слайдов:** Для обеспечения разнообразия следует использовать разные виды слайдов: с текстом; с таблицами; с диаграммами.

### **Оформление слайдов.**

**Стиль:** Соблюдайте единый стиль оформления, не отвлекающий от самой презентации. Вспомогательная информация (управляющие кнопки) не должны преобладать над основной информацией (текстом, иллюстрациями)

**Фон:** Для фона предпочтительны холодные тона

**Использование цвета:** На одном слайде рекомендуется использовать не более трех цветов: один для фона, один для заголовка, один для текста. Для фона и текста используйте контрастные цвета.

**Анимационные эффекты:** Используйте возможности компьютерной анимации для представления информации на слайде. Не стоит злоупотреблять различными анимационными эффектами, они не должны отвлекать внимание от содержания информации на слайде

## **Подготовка доклада**

Требования к оформлению и содержанию доклада.

Структура доклада:

**Титульный лист** содержит следующие атрибуты:

- в верхней части титульного листа помещается наименование учреждения (без сокращений), в котором выполнена работа;
- в середине листа указывается тема работы;
- ниже справа - сведения об авторе работы (ФИО (полностью) с указанием курса, специальности) и руководителе (ФИО (полностью), должность);
- внизу по центру указываются место и год выполнения работы.

Титульный лист не нумеруется, но учитывается как первая страница.

**Оглавление** – это вторая страница работы. Здесь последовательно приводят все заголовки разделов текста и указывают страницы, с которых эти разделы начинаются. В содержании оглавления все названия глав и параграфов должны быть приведены в той же последовательности, с которой начинается изложение содержания этого текста в работе без слова «стр.» / «страница». Главы нумеруются римскими цифрами, параграфы – арабскими.

**Введение** (формулируется суть исследуемой проблемы, обосновывается выбор темы, определяется его значимость и актуальность, указывается цель и задачи доклада, дается характеристика исследуемой литературы).

**Основная часть** (основной материал по теме; может быть поделена на разделы, каждый из которых, доказательно раскрывая отдельную проблему или одну из ее сторон, логически является продолжением предыдущего раздела).

**Заключение** (подводятся итоги или дается обобщенный вывод по теме доклада, предлагаются рекомендации, указываются перспективы исследования проблемы).

**Список литературы.** Количество источников литературы - не менее пяти. Отдельным (нумеруемым) источником считается как статья в журнале, сборнике, так и книга. Таким образом, один сборник может оказаться упомянутым в списке литературы 2 – 3 раза, если вы использовали в работе 2 – 3 статьи разных авторов из одного сборника.

**Приложение** (таблицы, схемы, графики, иллюстративный материал и т.д.) – необязательная часть.

#### Требования к оформлению текста доклада

Доклад должен быть выполнен грамотно, с соблюдением культуры изложения.

Объем работы должен составлять не более 20 страниц машинописного текста (компьютерный набор) на одной стороне листа формата А4, без учета страниц приложения.

Текст исследовательской работы печатается в редакторе Word, интервал – полуторный, шрифт Times New Roman, кегль – 14, ориентация – книжная. Отступ от левого края – 3 см, правый – 1,5 см; верхний и нижний – по 2 см; красная строка – 1 см.; выравнивание по ширине.

Затекстовые ссылки оформляются квадратными скобками, в которых указывается порядковый номер первоисточника в алфавитном списке литературы, расположенном в конце работы, а через запятую указывается номер страницы. Например [11, 35].

Заголовки печатаются по центру 16-м размером шрифта. Заголовки выделяются жирным шрифтом, подзаголовки – жирным курсивом; заголовки и подзаголовки отделяются одним отступом от общего текста сверху и снизу. После названия темы, подраздела, главы, параграфа (таблицы, рисунка) точка не ставится.

Страницы работы должны быть пронумерованы; их последовательность должна соответствовать плану работы. Нумерация начинается с 2 страницы. Цифру, обозначающую порядковый номер страницы, ставят в правом углу нижнего поля страницы. Титульный лист не нумеруется.

Каждая часть работы (введение, основная часть, заключение) печатается с нового листа, разделы основной части – как единое целое.

Должна быть соблюдена алфавитная последовательность написания библиографического аппарата.

Оформление не должно включать излишеств, в том числе: различных цветов текста, не относящихся к пониманию работы рисунков, больших и вычурных шрифтов и т.п.

### **Подготовка реферата**

Реферат является одной из форм рубежной или итоговой аттестации. Данная форма контроля является самостоятельной исследовательской работой. Поэтому недопустимо простое копирование текста из книги, либо же скачивание из сети Интернет готовой работы. Бакалавр должен постараться раскрыть суть в исследуемой проблеме, привести имеющиеся точки зрения, а также обосновать собственный взгляд на нее.

Поэтому требования к реферату относятся, прежде всего, к оформлению и его содержанию, которое должно быть логично изложено и отличаться проблемно-тематическим характером. Помимо четко изложенного и структурированного материала, обязательно наличие выводов по каждому параграфу и общих по всей работе.

Нормативные требования к написанию реферата основываются на следующих принципах:

- Начать рекомендуется с правильной формулировки темы и постановки базовых целей и задач.
- В дальнейшем начинается отбор необходимого материала. Самое главное - "не жадничать" и убирать те данные, которые не смогут раскрыть сущность поставленной цели. Нельзя руководствоваться принципом: «Будет большой объем работы, значит, получу хорошую отметку». Это – неправильно, поскольку требования к реферату ГОСТ не только ограничивают его объем, но и жестко определяют структуру.

Реферат содержит следующие разделы:

1. Введение, включает в себя: актуальность, в которой обосновать свой выбор данной темы; объект; предмет; цель; задачи и методы исследования; практическая и теоретическая значимость работы.

2. Основная часть. В основной части текст обязательно разбить на параграфы и под параграфы, в конце каждого сделать небольшое заключение с изложением своей точки зрения.

Подготовка реферата должна осуществляться на базе тех научных материалов, которые актуальны на сегодняшний день (за 10 последних лет).

3. Заключение.

4. Литература (список используемых источников). Оформлять его рекомендуется с указанием следующей информации: автор, название, место и год издания, наименование издательства и количество страниц.

Требования к реферату по оформлению следующие:

- Делать это рекомендуется только в соответствии с правилами, которые предъявляются в конкретном образовательном учреждении. Речь идет о титульном листе, списке литературы и внешнем виде страницы.
- Особое внимание должно быть уделено оформлению цитат, которые включаются в текст в кавычках, а далее в скобках дается порядковый номер первоисточника из списка литературы и через точку с запятой номер страницы.
- В соответствии с ГОСТ 9327-60 текст, таблицы и иллюстрации обязательно должны входить в формат А4.
- Реферат выполнять только на компьютере. Текст выравнивать по ширине, междустрочный интервал -полтора, шрифт -Times New Roman (14 пт.), параметры полей - нижнее и верхнее - 20 мм, левое -30, а правое -10 мм, а отступ абзаца -1,25 см.
- В тексте обязательно акцентировать внимание на определенных терминах, понятиях и формулах при помощи подчеркивания, курсива и жирного шрифта. Помимо этого, должны выделяться наименования глав, параграфов и подпараграфов, но точки в конце них не ставятся.

### **Подготовка к практическому занятию**

Методические рекомендации по подготовке к практическим занятиям

Подготовка к практическому занятию включает следующие элементы самостоятельной деятельности: четкое представление цели и задач его проведения; выделение навыков умственной, аналитической, научной деятельности, которые станут результатом предстоящей работы.

Выработка навыков осуществляется с помощью получения новой информации об изучаемых процессах и с помощью знания о том, в какой степени в данное время студент владеет методами исследовательской деятельности, которыми он станет пользоваться на практическом занятии.

Следовательно, работа на практическом занятии направлена не только на познание студентом конкретных явлений внешнего мира, но и на изменение самого себя.

Второй результат очень важен, поскольку он обеспечивает формирование таких общекультурных компетенций, как способность к самоорганизации и самообразованию, способность использовать методы сбора, обработки и интерпретации комплексной информации для решения организационно-управленческих задач, в том числе находящихся за пределами непосредственной сферы деятельности студента. Процессы и явления, выделяют основные способы доказательства авторами научных работ ценности того, чем они занимаются.

В ходе самого практического занятия студенты сначала представляют найденные ими варианты формулировки актуальности исследования, обсуждают их и обосновывают свое мнение о наилучшем варианте.

Объём заданий рассчитан максимально на 1-2 часа в неделю.

### **Подготовка к устному опросу**

С целью контроля и подготовки студентов к изучению новой темы вначале каждой практического занятия преподавателем проводится индивидуальный или фронтальный устный опрос по выполненным заданиям предыдущей темы.

Критерии оценки устных ответов студентов:

- правильность ответа по содержанию задания (учитывается количество и характер ошибок при ответе);
- полнота и глубина ответа (учитывается количество усвоенных фактов, понятий и т.п.);
- сознательность ответа (учитывается понимание излагаемого материала);
- логика изложения материала (учитывается умение строить целостный, последовательный рассказ, грамотно пользоваться специальной терминологией);
- рациональность использованных приемов и способов решения поставленной учебной задачи (учитывается умение использовать наиболее прогрессивные и эффективные способы достижения цели);
- своевременность и эффективность использования наглядных пособий и технических средств при ответе (учитывается грамотно и с пользой применять наглядность и демонстрационный опыт при устном ответе);
- использование дополнительного материала (обязательное условие);
- рациональность использования времени, отведенного на задание (не одобряется затянутость выполнения задания, устного ответа во времени, с учетом индивидуальных особенностей студентов).

### **Подготовка к зачету**

Зачет является традиционной формой проверки знаний, умений, компетенций, сформированных у студентов в процессе освоения всего содержания изучаемой дисциплины. Обычный зачет отличается от экзамена только тем, что преподаватель не дифференцирует баллы, которые он выставляет по его итогам.

Самостоятельная подготовка к зачету должна осуществляться в течение всего семестра, а не за несколько дней до его проведения.

Подготовка включает следующие действия. Прежде всего нужно перечитать все лекции, а также материалы, которые готовились к семинарским и практическим занятиям в течение семестра. Затем надо соотнести эту информацию с вопросами, которые даны к зачету. Если информации недостаточно, ответы находят в предложенной преподавателем литературе. Рекомендуются делать краткие записи. Речь идет не о шпаргалке, а о формировании в сознании четкой логической схемы ответа на вопрос. Накануне зачета необходимо повторить ответы, не заглядывая в записи. Время на подготовку к зачету по нормативам университета составляет не менее 4 часов.

### **11. Перечень информационных технологий, используемых при осуществлении образовательного процесса по дисциплине (модулю) (включая перечень программного обеспечения и информационных справочных систем (при необходимости))**

Информационные технологии применяются в следующих направлениях:  
оформление письменных работ выполняется с использованием текстового редактора;

демонстрация компьютерных материалов с использованием мультимедийных технологий;

использование информационно-справочного обеспечения, такого как: правовые справочные системы (Консультант+ и др.), онлайн словари, справочники (Грамота.ру, Интуит.ру, Википедия и др.), научные публикации.

использование специализированных справочных систем (электронных учебников, справочников, коллекций иллюстраций и фотоизображений, фотобанков, профессиональных социальных сетей и др.).

OpenOffice Ссылка: <http://www.openoffice.org/ru/>

Mozilla Firefox Ссылка: <https://www.mozilla.org/ru/firefox/new/>

Libre Office Ссылка: <https://ru.libreoffice.org/>

Do PDF Ссылка: <http://www.dopdf.com/ru/>

7-zip Ссылка: <https://www.7-zip.org/>

Free Commander Ссылка: <https://freecommander.com/ru>

be Reader Ссылка: <https://acrobat.adobe.com/ru/ru/acrobat/pdf-reader.html>попо

Gimp (графический редактор) Ссылка: <https://www.gimp.org/>



ImageMagick (графический редактор) Ссылка:  
<https://imagemagick.org/script/index.php>  
 VirtualBox Ссылка: <https://www.virtualbox.org/>  
 Adobe Reader Ссылка: <https://acrobat.adobe.com/ru/ru/acrobat/pdf-reader.html>  
 Операционная система Windows 8.1 Лицензионная версия по договору №471\1 от 11.12.2014 г.  
 Электронно-библиотечная система Библиокомплектатор  
 Национальна электронная библиотека - федеральное государственное бюджетное учреждение «Российская государственная библиотека» (ФГБУ «РГБ»)  
 Редакция Базы данных «ПОЛПРЕД Справочники»  
 Электронно-библиотечная система «ЛАНЬ»

## **12. Описание материально-технической базы, необходимой для осуществления образовательного процесса по дисциплине (модулю)**

- компьютерный класс и доступ к сети Интернет (во время самостоятельной подготовки) (должен быть приложен график занятости компьютерного класса);
- проектор, совмещенный с ноутбуком для проведения лекционных занятий преподавателем и презентации студентами результатов работы
- раздаточный материал для проведения групповой работы;
- методические материалы к практическим и лабораторным занятиям, лекции (рукопись, электронная версия), дидактический материал для студентов (тестовые задания, мультимедийные презентации);
- Для проведения лекционных и лабораторных занятий необходима специализированная аудитория – лаборатория технической механики, оснащенная интерактивной доской, в которой на стендах размещены необходимые наглядные пособия.
- Для проведения лабораторных работ необходимо следующее оборудование. инструменты и приборы:

## **13. Особенности организации обучения по дисциплине обучающихся из числа инвалидов и лиц с ограниченными возможностями здоровья (ОВЗ)**

При необходимости в образовательном процессе применяются следующие методы и технологии, облегчающие восприятие информации обучающимися инвалидами и лицами с ОВЗ:

- создание текстовой версии любого нетекстового контента для его возможного преобразования в альтернативные формы, удобные для различных пользователей;
- создание контента, который можно представить в различных видах без потерь данных или структуры, предусмотреть возможность масштабирования текста и изображений без потери качества;

- создание возможности для обучающихся воспринимать одну и ту же информацию из разных источников – например, так, чтобы лица с нарушением слуха получали информацию визуально, с нарушением зрения – аудиально;
- применение программных средств, обеспечивающих возможность освоения навыков и умений, формируемых дисциплиной, за счет альтернативных способов, в том числе виртуальных лабораторий и симуляционных технологий;
- применение дистанционных образовательных технологий для передачи чeskих занятий, выступления с докладами и защитой выполненных работ, проведение тренингов, организации коллективной работы;
- применение дистанционных образовательных технологий для организации текущего и промежуточного контроля;
- увеличение продолжительности сдачи обучающимся инвалидом или лицом с ОВЗ форм промежуточной аттестации по отношению к установленной продолжительности их сдачи: зачет и экзамен, проводимый в письменной форме, – не более чем на 90 мин., проводимый в устной форме – не более чем на 20 мин., – продолжительности выступления обучающегося при защите курсовой работы – не более чем на 15 мин.

#### **14. Виды занятий, проводимых в форме практической подготовки**

(не предусмотрено при изучении дисциплины)