




МИНИСТЕРСТВО ОБРАЗОВАНИЯ, НАУКИ И МОЛОДЕЖИ РЕСПУБЛИКИ КРЫМ

Государственное бюджетное образовательное учреждение высшего образования  
Республики Крым  
«Крымский инженерно-педагогический университет имени Февзи Якубова»  
(ГБОУВО РК КИПУ имени Февзи Якубова)

**Кафедра психологии**


СОГЛАСОВАНО

Руководитель ОПОП

 И.С. Лучинкина  
« 18 » 05 20 23 г.

УТВЕРЖДАЮ

Заведующий кафедрой

 Л.В. Жихарева  
« 18 » 05 20 23 г.

**РАБОЧАЯ ПРОГРАММА ДИСЦИПЛИНЫ**

**Б1.О.40 «Психология безопасности»**

направление подготовки 37.03.01 Психология  
профиль подготовки «Программа широкого профиля»


факультет психологии и педагогического образования

Симферополь, 2023

Рабочая программа дисциплины Б1.О.40 «Психология безопасности» для бакалавров направления подготовки 37.03.01 Психология. Профиль «Программа широкого профиля» составлена на основании ФГОС ВО, утвержденного приказом Министерства науки и высшего образования Российской Федерации от 29.07.2020 № 839.

Составитель


рабочей программы

  
подпись

А.А. Гребенюк, доц.

Рабочая программа рассмотрена и одобрена на заседании кафедры психологии  
от 08.05. 2023 г., протокол № 16

Заведующий кафедрой


  
подпись

Л.В. Жихарева

Рабочая программа рассмотрена и одобрена на заседании УМК факультета  
психологии и педагогического образования

от 08.05. 2023 г., протокол № 8

Председатель УМК

  
подпись

З.Р. Асанова

**1.Рабочая программа дисциплины Б1.О.40 «Психология безопасности» для бакалавриата направления подготовки 37.03.01 Психология, профиль подготовки «Программа широкого профиля».**

**2.Перечень планируемых результатов обучения по дисциплине, соотнесенных с планируемыми результатами освоения образовательной программы**

**2.1. Цель и задачи изучения дисциплины (модуля)**

***Цель дисциплины (модуля):***

– углубление и расширение теоретических знаний и профессиональных компетенций в области психологической безопасности, представлений об источниках психологических угроз, способах противодействия психологическим влияниям и развитие психологической устойчивости в различных критических обстоятельствах.

***Учебные задачи дисциплины (модуля):***

– формирование базовых, фундаментальных знаний в области психологии безопасности, рассмотрение основного понятийного аппарата современной психологии безопасности, знакомство с основными концепциями отечественных и зарубежных психологов;

– усвоение знаний об основных подходах обеспечения информационно-психологической безопасности личности, методологии создания систем защиты от угроз манипулирования поведением личности, методов и средств введения информационных войн;

– формирование знаний и умений по оказанию психологической помощи пострадавшим в критических и экстремальных ситуациях.

**2.2. Планируемые результаты освоения дисциплины**

Процесс изучения дисциплины Б1.О.40 «Психология безопасности» направлен на формирование следующих компетенций:

УК-8 - Способен создавать и поддерживать в повседневной жизни и в профессиональной деятельности безопасные условия жизнедеятельности для сохранения природной среды, обеспечения устойчивого развития общества, в том числе при угрозе и возникновении чрезвычайных ситуаций и военных конфликтов

УК-11 - Способен формировать нетерпимое отношение к проявлениям экстремизма, терроризма, коррупционному поведению и противодействовать им в профессиональной деятельности

ПК-9 - Способен к осуществлению психологической экспертизы (оценке) комфортности и безопасности образовательной среды образовательных организаций, психологической безопасности и комфортности среды проживания населения, психологической безопасности в коллективе

В результате изучения дисциплины студент должен:

**Знать:**

- опасные и вредные факторы в рамках осуществляемой деятельности
- сущность коррупционного поведения и его взаимосвязь с социальными, экономическими, политическими и иными условиями
- правовые последствия коррупционной деятельности, в том числе собственных действий или бездействий
- алгоритм и правила проведения психологической экспертизы (оценке) комфортности и безопасности образовательной среды образовательных организаций, психологической безопасности и комфортности среды проживания населения, психологической безопасности в коллективе

**Уметь:**

- идентифицировать опасные и вредные факторы в рамках осуществляемой деятельности
- анализировать, интерпретировать и правильно применять правовые нормы о противодействии коррупционному поведению
- использовать правомерные способы решения задач в социальной и профессиональной сферах
- выбирать методы и приемы к осуществлению психологической экспертизы (оценке) комфортности и безопасности образовательной среды образовательных организаций, психо-логической безопасности и комфортности среды проживания населения, психологической безопасности в коллективе

**Владеть:**

- навыками определения опасных и вредных факторов в рамках осуществляемой деятельности
- навыками правомерного решения задач в социальной и профессиональной сферах
- приемами осуществлению психологической экспертизы (оценке) комфортности и безопасности образовательной среды образовательных организаций, психологической безопасности и комфортности среды проживания населения, психологической безопасности в коллективе

### **3. Место дисциплины в структуре ОПОП.**

Дисциплина Б1.О.40 «Психология безопасности» относится к дисциплинам обязательной части учебного плана.

### **4. Объем дисциплины (модуля)**

(в зачетных единицах с указанием количества академических или астрономических часов, выделенных на контактную работу обучающихся с преподавателем (по видам учебных занятий) и на самостоятельную работу обучающихся)

Семестр	Общее кол-во часов	кол-во зач. единиц	Контактные часы						СР	Контроль (время на контроль)
			Всего	лек	лаб. зан.	практ. зан.	сем. зан.	КСР		
2	144	4	104	26		64		14	40	За
Итого по ОФО	144	4	104	26		64		14	40	
3	144	4	68	18		36		14	76	За
Итого по ОЗФО	144	4	68	18		36		14	76	

**5. Содержание дисциплины (модуля) (структурированное по темам (разделам) с указанием отведенного на них количества академических или астрономических часов и видов учебных занятий)**

Наименование тем (разделов, модулей)	Количество часов														Форма текущего контроля
	очная форма							очно-заочная форма							
	Всего	в том числе						Всего	в том числе						
		л	лаб	пр	сем	КСР	СР		л	лаб	пр	сем	КСР	СР	
1	2	3	4	5	6	7	8	9	10	11	12	13	14	15	16
<b>Раздел 1.</b>															
Психологические аспекты интернет-социализации личности	36	6		16		4	10	39	6		9		4	20	устный опрос; доклад; кейс-задание
Психологическая безопасность детей и подростков в интернет-пространстве	38	8		16		4	10	39	6		9		4	20	устный опрос; реферат; контрольная работа
Психологическое воздействие на личность. Методы защиты личности от психологических воздействий	36	6		16		4	10	37	4		9		4	20	устный опрос; доклад; контрольная работа
Операции психологической войны. Противодействие психологическим воздействиям	34	6		16		2	10	29	2		9		2	16	устный опрос; доклад; контрольная работа
Всего часов за 2 /3 семестр	144	26		64		14	40	144	18		36		14	76	

Форма проеж. контроля	Зачет						Зачет							
<b>Всего часов дисциплине</b>	144	26		64		14	40	144	18		36		14	76
часов на контроль														

### 5. 1. Тематический план лекций

№ лекц	Тема занятия и вопросы лекции	Форма проведения (актив., интерак.)	Количество часов	
			ОФО	ОЗФО
1.	Психологические аспекты интернет-социализации личности <i>Основные вопросы:</i> 1. Социализация личности в условиях «информационного общества» 2. Интернет-социализация личности	Акт./ Интеракт.	6	6
2.	Психологическая безопасность детей и подростков в интернет-пространстве <i>Основные вопросы:</i> 1. Психология общения в интернет-пространстве 2. Информация, которая может нанести вред психическому здоровью и развитию	Акт./ Интеракт.	8	6
3.	Психологическое воздействие на личность. Методы защиты личности от психологических воздействий <i>Основные вопросы:</i> 1. Виды психологического воздействия 2. Методы защиты личности от информационно-психологических воздействий	Акт./ Интеракт.	6	4
4.	Операции психологической войны. Противодействие психологическим воздействиям <i>Основные вопросы:</i> Психологическая война. Цели, задачи.	Акт./ Интеракт.	6	2

	Психологические операции, направленные на подрыв устоев гражданского общества			
	<b>Итого</b>		<b>26</b>	<b>18</b>

## 5. 2. Темы практических занятий

№ занятия	Наименование практического занятия	Форма проведения (актив., интерак.)	Количество часов	
			ОФО	ОЗФО
1.	Психологические аспекты интернет-социализации личности <i>Основные вопросы:</i> Интернет-социализация личности Виртуальная личность интернет-пользователя	Интеракт.	16	9
2.	Психологическая безопасность детей и подростков в интернет-пространстве <i>Основные вопросы:</i> Угрозы виртуального пространства сети Интернет Сетевой этикет Кибербуллинг и интернет-травля Методы обеспечения защиты детей в интернет-пространстве	Интеракт.	16	9
3.	Психологическое воздействие на личность. Методы защиты личности от психологических воздействий <i>Основные вопросы:</i> Методы пропаганды в СМИ Методы манипуляции в рекламе Контент-анализ Психологический анализ мультимедиа контента	Интеракт.	16	9
4.	Операции психологической войны. Противодействие психологическим воздействиям <i>Основные вопросы:</i>	Интеракт.	16	9

	Деструктивные культы Опасные флешмобы и социальные движения в виртуальном пространстве			
	<b>Итого</b>			

### 5.3. Темы семинарских занятий

(не предусмотрены учебным планом)

### 5.4. Перечень лабораторных работ

(не предусмотрено учебным планом)

### 5.5. Темы индивидуальных занятий

№ занятия	Тема индивидуального занятия	Форма проведения (актив., интерак.)	Количество часов	
			ОФО	ОЗФО
1.	Психологические аспекты интернет-социализации личности <i>Основные вопросы:</i> 1. Социализация личности в условиях «информационного общества» 2. Интернет-социализация личности	Интеракт.	4	4
2.	Психологическая безопасность детей и подростков в интернет-пространстве <i>Основные вопросы:</i> 1. Психология общения в интернет-пространстве 2. Информация, которая может нанести вред психическому здоровью и развитию	Интеракт.	4	4
3.	Психологическое воздействие на личность. Методы защиты личности от психологических воздействий <i>Основные вопросы:</i> 1. Виды психологического воздействия 2. Методы защиты личности от информационно-психологических воздействий	Интеракт.	4	4
4.	Операции психологической войны. Противодействие психологическим воздействиям	Интеракт.	2	2



	<i>Основные вопросы:</i> 1. Психологическая война. Цели, задачи. 2. Психологические операции, направленные на подрыв устоев гражданского общества			
	<b>Итого</b>		<b>14</b>	<b>14</b>

## 6. Перечень учебно-методического обеспечения для самостоятельной работы обучающихся по дисциплине (модулю)

Самостоятельная работа по данной дисциплине включает такие формы работы как: работа с базовым конспектом; подготовка доклада; подготовка к устному опросу; подготовка реферата; подготовка к контрольной работе; выполнение кейс-задания; подготовка к зачету.

### 6.1. Содержание самостоятельной работы студентов по дисциплине (модулю)

№	Наименование тем и вопросы, выносимые на самостоятельную работу	Форма СР	Кол-во часов	
			ОФО	ОЗФО
1	Психологические аспекты интернет-социализации личности Основные вопросы: 1. Социализация личности в условиях «информационного общества» 2. Интернет-социализация личности	подготовка доклада; подготовка реферата; подготовка к устному опросу	10	20
2	Психологическая безопасность детей и подростков в интернет-пространстве Основные вопросы: 1. Психология общения в интернет-пространстве 2. Информация, которая может нанести вред психическому здоровью и развитию	выполнение кейс-задания; подготовка к контрольной работе; подготовка к устному опросу	10	20
3	Психологическое воздействие на личность. Методы защиты личности от психологических воздействий Основные вопросы: 1. Виды психологического воздействия	подготовка доклада; подготовка реферата; подготовка к устному опросу	10	20

	2. Методы защиты личности от информационно-психологических воздействий			
4	Операции психологической войны. Противодействие психологическим воздействиям Основные вопросы: 1. Психологическая война. Цели, задачи. 2. Психологические операции, направленные на подрыв устоев гражданского общества	подготовка доклада; подготовка к устному опросу; подготовка реферата	10	16
	<b>Итого</b>		<b>40</b>	<b>76</b>

## 7. Фонд оценочных средств для проведения промежуточной аттестации обучающихся по дисциплине (модулю)

### 7.1. Перечень компетенций с указанием этапов их формирования в процессе освоения образовательной программы

Дескрипторы	Компетенции	Оценочные средства
<b>УК-8</b>		
<b>Знать</b>	опасные и вредные факторы в рамках осуществляемой деятельности	доклад; устный опрос
<b>Уметь</b>	идентифицировать опасные и вредные факторы в рамках осуществляемой деятельности	контрольная работа; кейс-задание
<b>Владеть</b>	навыками определения опасных и вредных факторов в рамках осуществляемой деятельности	зачет
<b>УК-11</b>		
<b>Знать</b>	сущность коррупционного поведения к и его взаимосвязь с социальными, экономическими, политическими и иными условиями; правовые последствия коррупционной деятельности, в том числе собственных действий или бездействий	доклад; устный опрос

<b>Уметь</b>	анализировать, интерпретировать и правильно применять правовые нормы о противо-действии коррупционному поведению; использовать правомерные способы решения задач в социальной и профессиональной сферах	реферат; кейс-задание
<b>Владеть</b>	навыками правомерного решения задач в социальной и профессиональной сферах	зачет
<b>ПК-9</b>		
<b>Знать</b>	алгоритм и правила проведения психологической экспертизы (оценке) комфортности и безопасности образовательной среды образовательных организаций, психологической безопасности и комфортности среды проживания населения, психологической безопасности в коллективе	доклад; реферат; устный опрос
<b>Уметь</b>	выбирать методы и приемы к осуществлению психологической экспертизы (оценке) комфортности и безопасности образовательной среды образовательных организаций, психо-логической безопасности и комфортности среды проживания населения, психологической безопасности в коллективе	кейс-задание
<b>Владеть</b>	приемами осуществлению психологической экспертизы (оценке) комфортности и безопасности образовательной среды образовательных организаций, психологической безопасности и комфортности среды проживания населения, психологической безопасности в коллективе	зачет

## 7.2. Описание показателей и критериев оценивания компетенций на различных этапах их формирования, описание шкал оценивания

Оценочные средства	Уровни сформированности компетенции			
	Компетентность несформирована	Базовый уровень компетентности	Достаточный уровень компетентности	Высокий уровень компетентности

доклад	Материал не структурирован без учета специфики проблемы	Материал слабо структурирован, не связан с ранее изученным, не выделены существенные признаки проблемы.	Материал структурирован, оформлен согласно требованиям, однако есть несущественные недостатки.	Материал структурирован, оформлен согласно требованиям
устный опрос	неверный ответ, противоречащий теоретическому содержанию дисциплины;	поверхностный, формальный ответ	верный развернутый ответ, соответствующий теоретическому содержанию дисциплины,	в дополнение к развернутому ответу, соответствующему теоретическому содержанию дисциплины, присутствует научная эрудиция и разносторонняя аргументация ответа.
реферат	Реферат составлен неправильно; актуальность и резюме отражены неправильно; проблема в основной части полностью не раскрыта; нет списка источников; не ответил на вопросы	Реферат составлен с серьезными упущениями; актуальность и резюме изложены с серьезными упущениями; при раскрытии проблемы допущены незначительные ошибки; список включает устаревшие источники, не отражающие современного состояния вопроса; ответы получены на 1 из 3 вопросов.	Есть отдельные неточности в составлении реферата; есть отдельные неточности в отражении актуальности и в резюме; проблема логическим изложением раскрыта, но требует небольшого дополнения	Реферат составлен правильно по схеме; отражена актуальность, имеется резюме; проблема полностью логическим изложением раскрыта; приведен полный список источников, отражающих современное состояние вопроса (литература последних лет); продемонстрировано всесторонние и глубокие знания материала.

контрольная работа	обучающийся слабо ориентируется в материале, выбирает неправильный алгоритм решения, допускает значительное количество вычислительных ошибок. Пояснения и выводы отсутствуют	обучающийся ориентируется в материале, но применяет его неверно, выбирает неправильный алгоритм решения задач (неверные исходные данные, неверная последовательность решения и др. ошибки), допускает вычислительные ошибки. Пояснения и выводы отсутствуют или даны неверно;	грамотное последовательное решение задач (заданий) при правильно выбранном алгоритме. Однако, ответы на вопросы и условия задач (заданий) содержат незначительные ошибки. Пояснения и выводы отсутствуют или даны неверно	продемонстрировано грамотное последовательное решение задач (заданий) при правильно выбранном алгоритме. Даны верные ответы на все вопросы и условия задач (заданий). При необходимости сделаны пояснения и выводы (содержательные, достаточно полные, правильные, учитывающие специфику проблемной ситуации в задаче
--------------------	--	---	---	---

кейс-задание	предпринята попытка решения проблемной ситуации, ответ неверен, допущены критические ошибки в решении, ответ показывает непонимание обучающимся сути вопроса, незнание теории, неумение связать теорию с практикой	рассуждения обучающегося поверхностные, слабое владение профессиональной терминологией, не связывает теорию с практикой, рассуждения нелогичны, решение не обосновано либо предложения не раскрывают суть проблемы	показаны твёрдые и достаточно полные знания материала дисциплины. Ответ содержит незначительные ошибки, однако, в целом, обучающийся демонстрирует правильное понимание сущности и взаимосвязи рассматриваемых процессов и явлений; дает грамотные ответы на поставленные вопросы в кейсе	в процессе решения проблемной ситуации продемонстрированы глубокие знания дисциплины, сущности проблемы, взаимосвязи рассматриваемых процессов и явлений. Ответы и предложенные решения логически последовательные, содержательные, полные, правильные и конкретные.
--------------	--	--	---	--

зачет	обучающийся испытывает значительные трудности в ответе на вопрос, допускает существенные ошибки, не владеет терминологией, не знает основных понятий, не может ответить на «наводящие» вопросы преподавателя. Обучающимся продемонстрирован низкий уровень владения компетенцией(-ями)	обучающимся дан неполный ответ на вопрос, логика и последовательность изложения имеют существенные нарушения. Допущены грубые ошибки при определении сущности раскрываемых понятий, явлений, нарушена логика ответа, не сделаны выводы. Речевое оформление требует коррекции.	обучающимся дан полный, развернутый ответ на поставленный вопрос, проявлено умение выделять существенные и несущественные признаки, причинно-следственные связи. Ответ четко структурирован, логичен, но есть недочеты в формулировании понятий, решении задач.	обучающийся дал полный, развернутый ответ на поставленный вопрос, проявил совокупность осознанных знаний об объекте, доказательно раскрыл основные положения темы. В ответе прослеживается четкая структура, логическая последовательность, отражающая сущность раскрываемых понятий, явлений.
-------	--	---	---	--

### **7.3. Типовые контрольные задания или иные материалы, необходимые для оценки знаний, умений, навыков и (или) опыта деятельности, характеризующих этапы формирования компетенций в процессе освоения образовательной программы**

#### **7.3.1. Примерные темы для доклада**

1. Основные понятия информационно-психологической безопасности.
2. Формы информационно-психологического воздействия.
3. Информационно-психологические техники воздействия на сознание и поведение личности.
4. Объекты и угрозы информационно-психологической войны.
5. Информационное оружие.
6. Практики манипулирования поведением личности. Коммуникативные каналы.
7. Выявление признаков угроз манипулированием.
8. Методы защиты личности от информационно-психологических воздействий.

9. Интернет-зависимость.

10. Практические аспекты минимизации репутационных рисков личности.

### **7.3.2. Примерные вопросы для устного опроса**

1. Понятие кибербуллинга

2. Понятие троллинга

3. Понятие флейма, спама и оффтопика

4. Интернет-социализация личности

5. Этапность интернет-социализации личности

6. Виртуальная личность интернет-пользователя

### **7.3.3. Примерные темы для составления реферата**

1. Понятие информационно-психологической безопасности (ИПБ).

2. Информационная среда и информационно-психологическое воздействие.

3. Закон об информационно-психологической безопасности.

4. Взаимодействие человека и информационной среды: проблема информационно-психологической безопасности.

5. Виды информационных угроз.

6. Анализ текстов СМИ на предмет нарушений информационно-психологической безопасности.

7. Анализ видеоматериалов (мультфильмы, фильмы) на предмет нарушений информационно-психологической безопасности.

8. Сетевой этикет

9. Механизмы влияния СМИ на личность

10. Основы интернет-социализации личности

### **7.3.4. Примерные задания для контрольной работы**

1. Выберите правильные этапы интернет-социализации личности по А.И. Лучинкиной: а) Доинтернетный, начальный, основной; б) Первый, второй, третий; в) Доинтернетный, интернетный, постинтернетный.

2. Типы личности по уровню соответствия ее реальному образу бывают: а) Обычная, искаженная, усредненная; б) Конгруэнтная, неконгруэнтная, вымышленная; в) Дополняющая, совпадающая, расширяющая; г) Статичная, динамичная, смешанная.

3. Распишите особенности мифологической составляющей интернет-социализации.

4. Проанализируйте возможность исследования девиантного и деструктивного интернет-поведения.



5. Докажите или опровергните необходимость термина "интернет-зависимость".
6. Обоснуйте методы профилактики кибербуллинга.
7. Обоснуйте типы восприятия информационного контента.

### **7.3.5. Примерные задания для кейс-задания**

1. Под постом о пользе грецких орехов вы увидели комментарий «Я люблю футбол, кто со мной?». С каким явлением вы столкнулись и что делать в этой ситуации?
2. Посреди бурного обсуждения в комментариях социальной сети пользы или вреда алкоголя вы видите запись одного из участников беседы: «Я хочу сделать признание. У меня нет сил и желания больше это скрывать. Я знаю, что кто-то меня не поймет, а кто-то навсегда прекратит со мной общаться. Я рискую, но открыто скажу: я люблю жареную картошечку». С каким явлением вы столкнулись и что делать в этой ситуации?
3. В ваши личные сообщения стали поступать угрозы от неизвестного вам человека с текстом "Я найду тебя и разобью тебе лицо", "Убейся, ты ничего не стоишь", "Такие, как ты, недостойны жить", "Я вычислю, где ты живешь, и подожгу твой дом" и т.д. С каким явлением вы столкнулись и что делать в этой ситуации?

### **7.3.6. Вопросы к зачету**

1. Понятие информационно-психологической безопасности (ИПБ).
2. Информационная среда и информационно-психологическое воздействие.
3. Закон об информационно-психологической безопасности.
4. Взаимодействие человека и информационной среды: проблема информационно-психологической безопасности.
5. Виды информационных угроз.
6. Анализ текстов СМИ на предмет нарушений информационно-психологической безопасности.
7. Анализ видеоматериалов (мультфильмы, фильмы) на предмет нарушений информационно-психологической безопасности.
8. Сетевой этикет
9. Механизмы влияния СМИ на личность
10. Основы интернет-социализации личности
11. Угрозы интернет-пространства
12. Методы пропаганды в СМИ
13. Психологические особенности влияния рекламы на личность

- 14.Контент-анализ как способ выявления нарушений информационно-психологической безопасности.
- 15.Психологический анализ групп в социальных сетях деструктивной направленности
- 16.Формы информационно-психологического воздействия
- 17.Мониторинг информационного пространства
- 18.Информационная война
- 19.Объекты информационно-психологического воздействия в информационной войне
- 20.Информационное оружие, его классификация и возможности
- 21.Методы защиты личности от информационно-психологических воздействий.
- 22.Манипулирование поведением через интернет-зависимость личности
- 23.PR и его виды
- 24.Противодействие «чёрному PR».
- 25.Репутационные риски

**7.4. Методические материалы, определяющие процедуры оценивания знаний, умений, навыков и (или) опыта деятельности, характеризующих этапы формирования компетенций.**

**7.4.1. Оценивание доклада**

Критерий оценивания	Уровни формирования компетенций		
	Базовый	Достаточный	Высокий
Степень раскрытия темы:	Тема доклада раскрыта частично	Тема доклада раскрыта не полностью	Тема доклада раскрыта
Объем использованной научной литературы	Объем научной литературы не достаточный, менее 8 источников	Объем научной литературы достаточный – 8-10 источников	Объем научной литературы достаточный более 10 источников
Достоверность информации в докладе (точность, обоснованность, наличие ссылок на источники первичной информации)	Есть замечания по ссылкам на источники первичной информации	Есть некоторые неточности, но в целом информация достоверна	Достоверна. Есть ссылки на источники первичной информации

Необходимость и достаточность информации	Приведенные данные и факты служат целям обоснования или иллюстрации определенных тезисов и положений доклада частично: 3 и более замечаний	Приведенные данные и факты служат целям обоснования или иллюстрации определенных тезисов и положений доклада частично: не более 2 замечаний	Приведенные данные и факты служат целям обоснования или иллюстрации определенных тезисов и положений доклада
--	--	---	--

### 7.4.2. Оценивание устного опроса

Критерий оценивания	Уровни формирования компетенций		
	Базовый	Достаточный	Высокий
Полнота и правильность ответа	Ответ полный, но есть замечания, не более 3	Ответ полный, последовательный, но есть замечания, не более 2	Ответ полный, последовательный, логичный
Степень осознанности, понимания изученного	Материал усвоен и излагается осознанно, но есть не более 3 несоответствий	Материал усвоен и излагается осознанно, но есть не более 2 несоответствий	Материал усвоен и излагается осознанно
Языковое оформление ответа	Речь, в целом, грамотная, соблюдены нормы культуры речи, но есть замечания, не более 4	Речь, в целом, грамотная, соблюдены нормы культуры речи, но есть замечания, не более 2	Речь грамотная, соблюдены нормы культуры речи

### 7.4.3. Оценивание реферата

Критерий оценивания	Уровни формирования компетенций		
	Базовый	Достаточный	Высокий
Новизна реферированного текста	Проблема, заявленная в тексте, имеет научную новизну и актуальность. Авторская позиция не обозначена. Есть не более 3 замечаний	Проблема, заявленная в тексте, имеет научную новизну и актуальность. Авторская позиция не обозначена. Есть не более 2 замечаний	Проблема, заявленная в тексте, имеет научную новизну и актуальность. Выражена авторская позиция

Степень раскрытия проблемы	План соответствует теме реферата, отмечается полнота и глубина раскрытия основных понятий проблемы; обоснованы способы и методы работы с материалом; продемонстрировано умение работать с литературой, систематизировать и структурировать материал; обобщать, сопоставлять различные точки зрения по рассматриваемому вопросу, аргументировать основные положения и выводы. Есть не более 3 замечаний	План соответствует теме реферата, отмечается полнота и глубина раскрытия основных понятий проблемы; обоснованы способы и методы работы с материалом; продемонстрировано умение работать с литературой, систематизировать и структурировать материал; обобщать, сопоставлять различные точки зрения по рассматриваемому вопросу, аргументировать основные положения и выводы. Есть не более 2 замечаний	План соответствует теме реферата, отмечается полнота и глубина раскрытия основных понятий проблемы; обоснованы способы и методы работы с материалом; продемонстрировано умение работать с литературой, систематизировать и структурировать материал; обобщать, сопоставлять различные точки зрения по рассматриваемому вопросу, аргументировать основные положения и выводы
Обоснованность выбора источников	5-8 источников	8-10 источников	Отмечается полнота использования литературных источников по проблеме; привлечение новейших работ по проблеме (журнальные публикации, материалы сборников научных трудов и т.д.), более 10 источников
Соблюдение требований к оформлению	Не более 4 замечаний	Не более 3 замечаний	Правильное оформление ссылок на используемую литературу; грамотность и культура изложения; владение терминологией и понятийным аппаратом проблемы; соблюдение требований к объему реферата; культура оформления: выделение абзацев.

Грамотность	Не более 4 замечаний	Не более 3 замечаний	Отсутствие орфографических и синтаксических ошибок, стилистических погрешностей; отсутствие опечаток, сокращений слов, кроме общепринятых; литературный стиль
-------------	----------------------	----------------------	---

#### 7.4.4. Оценивание выполнения контрольной работы

Критерий оценивания	Уровни формирования компетенций		
	Базовый	Достаточный	Высокий
Полнота и правильность ответа	Ответ полный, но есть замечания, не более 3	Ответ полный, последовательный, но есть замечания, не более 2	Ответ полный, последовательный, логичный
Степень осознанности, понимания изученного	Материал усвоен и излагается осознанно, но есть не более 3 несоответствий	Материал усвоен и излагается осознанно, но есть не более 2 несоответствий	Материал усвоен и излагается осознанно
Языковое оформление ответа	Речь, в целом, грамотная, соблюдены нормы культуры речи, но есть замечания, не более 4	Речь, в целом, грамотная, соблюдены нормы культуры речи, но есть замечания, не более 2	Речь грамотная, соблюдены нормы культуры речи
Соблюдение требований к оформлению	Не более 4 замечаний	Не более 3 замечаний	Правильное оформление ссылок на используемую литературу; грамотность и культура изложения; владение терминологией и понятийным аппаратом проблемы; соблюдение требований к объему реферата
Грамотность	Не более 4 замечаний	Не более 3 замечаний	Отсутствие орфографических и синтаксических ошибок, стилистических погрешностей; отсутствие опечаток, сокращений слов, кроме общепринятых; литературный стиль

### 7.4.5. Оценивание кейс-задания

Критерий оценивания	Уровни формирования компетенций		
	Базовый	Достаточный	Высокий
Соответствие решения сформулированным в кейсе вопросам	Есть более 2-х замечаний к сформулированным решениям	Есть незначительные отклонения, не более 1-го	Полностью соответствует
Оригинальность подхода	Не имеет элементов оригинальности	Подход имеет элементы новизны	Предложен оригинальный подход к решению проблемы
Применимость решения на практике	Нуждается в доработке	Нуждается в незначительной доработке	Имеет практическое подтверждение
Глубина проработки проблемы (обоснованность решения, альтернативы, прогнозирование)	Имеет не более 3-х замечаний	Имеет не более 2-х замечаний	Проблема полностью проработана
Демонстрация коммуникативной культуры	Речь, в целом, грамотная, соблюдены нормы культуры речи, но есть замечания, не более 4	Речь, в целом, грамотная, соблюдены нормы культуры речи, но есть замечания, не более 2	Речь грамотная, соблюдены нормы культуры речи

### 7.4.6. Оценивание зачета

Критерий оценивания	Уровни формирования компетенций		
	Базовый	Достаточный	Высокий
Полнота ответа, последовательность и логика изложения	Ответ полный, но есть замечания, не более 3	Ответ полный, последовательный, но есть замечания, не более 2	Ответ полный, последовательный, логичный
Правильность ответа, его соответствие рабочей программе учебной дисциплины	Ответ соответствует рабочей программе учебной дисциплины, но есть замечания, не более 3	Ответ соответствует рабочей программе учебной дисциплины, но есть замечания, не более 2	Ответ соответствует рабочей программе учебной дисциплины
Способность студента аргументировать свой ответ и приводить примеры	Ответ аргументирован, примеры приведены, но есть не более 3 несоответствий	Ответ аргументирован, примеры приведены, но есть не более 2 несоответствий	Ответ аргументирован, примеры приведены
Осознанность излагаемого материала	Материал усвоен и излагается осознанно, но есть не более 3 несоответствий	Материал усвоен и излагается осознанно, но есть не более 2 несоответствий	Материал усвоен и излагается осознанно

Соответствие нормам культуры речи	Речь, в целом, грамотная, соблюдены нормы культуры речи, но есть замечания, не более 4	Речь, в целом, грамотная, соблюдены нормы культуры речи, но есть замечания, не более 2	Речь грамотная, соблюдены нормы культуры речи
Качество ответов на вопросы	Есть замечания к ответам, не более 3	В целом, ответы раскрывают суть вопроса	На все вопросы получены исчерпывающие ответы

### 7.5. Итоговая рейтинговая оценка текущей и промежуточной аттестации студента по дисциплине

По учебной дисциплине «Психология безопасности» используется 4-балльная система оценивания, итог оценивания уровня знаний обучающихся предусматривает зачёт. Зачет выставляется во время последнего практического занятия при условии выполнения не менее 60% учебных поручений, предусмотренных учебным планом и РПД. Наличие невыполненных учебных поручений может быть основанием для дополнительных вопросов по дисциплине в ходе промежуточной аттестации. Во всех остальных случаях зачет сдается обучающимися в даты, назначенные преподавателем в период соответствующий промежуточной аттестации.

#### *Шкала оценивания текущей и промежуточной аттестации студента*

Уровни формирования компетенции	Оценка по четырехбалльной шкале
	для зачёта
Высокий	зачтено
Достаточный	
Базовый	
Компетенция не сформирована	не зачтено

### 8. Перечень основной и дополнительной учебной литературы, необходимой для освоения дисциплины (модуля)

#### Основная литература.

№ п/п	Библиографическое описание	Тип (учебник, учебное пособие, учебно-метод пособие, др.)	Кол-во в библ.
-------	----------------------------	--	----------------

1.	Информационная безопасность: учебное пособие / В. Н. Ясенев, А. В. Дорожкин, А. Л. Сочков, О. В. Ясенев ; под редакцией В. Н. Ясенева. — Нижний Новгород: ННГУ им. Н. И. Лобачевского, 2017. — 198 с.	учебное пособие	<a href="https://e.lanbook.com/book/153011">https://e.lanbook.com/book/153011</a>
2.	Топорнина, А. В. Основы информационно-психологической безопасности : учебно-методическое пособие / А. В. Топорнина, А. Б. Ваньков, Т. В. Губарева. - Тула : ТГПУ, 2018. - 39 с.	Учебно-методические пособия	<a href="https://e.lanbook.com/book/113621">https://e.lanbook.com/book/113621</a>
3.	Моргунов, А. В. Информационная безопасность: учебно-методическое пособие / А. В. Моргунов. — Новосибирск: НГТУ, 2019. — 83 с. — ISBN 978-5-7782-3918-0.	учебно-методическое пособие	<a href="https://e.lanbook.com/book/152227">https://e.lanbook.com/book/152227</a>

### Дополнительная литература.

№ п/п	Библиографическое описание	Тип (учебник, учебное пособие, учебно-метод. пособие, др.)	Кол-во в библи.
1.	Журавленко, Н. И. Информационная безопасность и защита от информационного воздействия : учебное пособие / Н. И. Журавленко, А. С. Овчинский. — Уфа : БГПУ имени М. Акмуллы, 2010. — 168 с. — Текст : электронный // Лань : электронно-библиотечная система. — URL: <a href="https://e.lanbook.com/book/43187">https://e.lanbook.com/book/43187</a> (дата обращения: 18.09.2020). — Режим доступа: для авториз. пользователей.	Учебные пособия	<a href="https://e.lanbook.com/book/43187">https://e.lanbook.com/book/43187</a>

### 9. Перечень ресурсов информационно-телекоммуникационной сети «Интернет», необходимых для освоения дисциплины (модуля)

- 1.Поисковые системы: <http://www.rambler.ru>, <http://yandex.ru>,
- 2.Федеральный образовательный портал [www.edu.ru](http://www.edu.ru).
- 3.Российская государственная библиотека <http://www.rsl.ru/ru>



4. Государственная публичная научно-техническая библиотека России URL: <http://gpntb.ru>.

5. Государственное бюджетное учреждение культуры Республики Крым «Крымская республиканская универсальная научная библиотека» <http://franco.crimealib.ru/>

6. Педагогическая библиотека <http://www.pedlib.ru/>

7. Научная электронная библиотека eLIBRARY.RU (РИНЦ) <http://elibrary.ru/defaultx.asp>

## **10. Методические указания для обучающихся по освоению дисциплины (модуля)**

### **Общие рекомендации по самостоятельной работе бакалавров**

Подготовка современного бакалавра предполагает, что в стенах университета он овладеет методологией самообразования, самовоспитания, самосовершенствования. Это определяет важность активизации его самостоятельной работы.

Самостоятельная работа формирует творческую активность бакалавров, представление о своих научных и социальных возможностях, способность вычленять главное, совершенствует приемы обобщенного мышления, предполагает более глубокую проработку ими отдельных тем, определенных программой.

Основными видами и формами самостоятельной работы студентов по данной дисциплине являются: самоподготовка по отдельным вопросам; работа с базовым конспектом; подготовка доклада; подготовка к устному опросу; подготовка реферата; подготовка к контрольной работе; выполнение кейс-задания; подготовка к зачету.

Важной частью самостоятельной работы является чтение учебной литературы. Основная функция учебников – ориентировать в системе тех знаний, умений и навыков, которые должны быть усвоены по данной дисциплине будущими специалистами. Учебник также служит путеводителем по многочисленным произведениям, ориентируя в именах авторов, специализирующихся на определённых научных направлениях, в названиях их основных трудов. Вторая функция учебника в том, что он очерчивает некий круг обязательных знаний по предмету, не претендуя на глубокое их раскрытие.

Чтение рекомендованной литературы – это та главная часть системы самостоятельной учебы бакалавра, которая обеспечивает подлинное усвоение науки. Читать эту литературу нужно по принципу: «идея, теория, метод в одной, в другой и т.д. книгах».

Во всех случаях рекомендуется рассмотрение теоретических вопросов не менее чем по трем источникам. Изучение проблемы по разным источникам - залог глубокого усвоения науки. Именно этот блок, наряду с выполнением практических заданий является ведущим в структуре самостоятельной работы студентов.

Вниманию бакалавров предлагаются список литературы, вопросы к самостоятельному изучению и вопросы к зачету.

Для успешного овладения дисциплиной необходимо выполнять следующие требования:

- 1) выполнять все определенные программой виды работ;
- 2) посещать занятия, т.к. весь тематический материал взаимосвязан между собой и, зачастую, самостоятельного теоретического овладения пропущенным материалом недостаточно для качественного его усвоения;
- 3) все рассматриваемые на занятиях вопросы обязательно фиксировать в отдельную тетрадь и сохранять её до окончания обучения в вузе;
- 4) проявлять активность при подготовке и на занятиях, т.к. конечный результат овладения содержанием дисциплины необходим, в первую очередь, самому бакалавру;
- 5) в случаях пропуска занятий по каким-либо причинам обязательно отрабатывать пропущенное преподавателю во время индивидуальных консультаций.

Внеурочная деятельность бакалавра по данной дисциплине предполагает:

- самостоятельный поиск ответов и необходимой информации по предложенным вопросам;
- выполнение практических заданий;
- выработку умений научной организации труда.

Успешная организация времени по усвоению данной дисциплины во многом зависит от наличия у бакалавра умения самоорганизовать себя и своё время для выполнения предложенных домашних заданий. Объём заданий рассчитан максимально на 2-3 часа в неделю. При этом алгоритм подготовки будет следующим:

- 1 этап – поиск в литературе теоретической информации по предложенным преподавателем вопросам;
- 2 этап – осмысление полученной информации, освоение терминов и понятий;
- 3 этап – составление плана ответа на каждый вопрос;
- 4 этап – поиск примеров по данной проблематике.

### **Работа с базовым конспектом**

Программой дисциплины предусмотрено чтение лекций в различных формах их проведения: проблемные лекции с элементами эвристической беседы, информационные лекции, лекции с опорным конспектированием, лекции-визуализации.

На лекциях преподаватель рассматривает вопросы программы курса, составленной в соответствии с государственным образовательным стандартом. Из-за недостаточного количества аудиторных часов некоторые темы не удастся осветить в полном объеме, поэтому преподаватель, по своему усмотрению, некоторые вопросы выносит на самостоятельную работу студентов, рекомендуя ту или иную литературу.

Кроме этого, для лучшего освоения материала и систематизации знаний по дисциплине, необходимо постоянно разбирать материалы лекций по конспектам и учебным пособиям.

Во время самостоятельной проработки лекционного материала особое внимание следует уделять возникшим вопросам, непонятным терминам, спорным точкам зрения. Все такие моменты следует выделить или выписать отдельно для дальнейшего обсуждения на практическом занятии. В случае необходимости обращаться к преподавателю за консультацией. Полный список литературы по дисциплине приведен в рабочей программе дисциплины.

### Подготовка доклада

Требования к оформлению и содержанию доклада.

Структура доклада:

**Титульный лист** содержит следующие атрибуты:

- в верхней части титульного листа помещается наименование учреждения (без сокращений), в котором выполнена работа;
- в середине листа указывается тема работы;
- ниже справа - сведения об авторе работы (ФИО (полностью) с указанием курса, специальности) и руководителе (ФИО (полностью), должность);
- внизу по центру указываются место и год выполнения работы.

Титульный лист не нумеруется, но учитывается как первая страница.

**Оглавление** – это вторая страница работы. Здесь последовательно приводят все заголовки разделов текста и указывают страницы, с которых эти разделы начинаются. В содержании оглавления все названия глав и параграфов должны быть приведены в той же последовательности, с которой начинается изложение содержания этого текста в работе без слова «стр.» / «страница». Главы нумеруются римскими цифрами, параграфы – арабскими.

**Введение** (формулируется суть исследуемой проблемы, обосновывается выбор темы, определяется его значимость и актуальность, указывается цель и задачи доклада, дается характеристика исследуемой литературы).

**Основная часть** (основной материал по теме; может быть поделена на разделы, каждый из которых, доказательно раскрывая отдельную проблему или одну из ее сторон, логически является продолжением предыдущего раздела).

**Заключение** (подводятся итоги или дается обобщенный вывод по теме доклада, предлагаются рекомендации, указываются перспективы исследования проблемы).

**Список литературы.** Количество источников литературы - не менее пяти. Отдельным (нумеруемым) источником считается как статья в журнале, сборнике, так и книга. Таким образом, один сборник может оказаться упомянутым в списке литературы 2 – 3 раза, если вы использовали в работе 2 – 3 статьи разных авторов из одного сборника.

**Приложение** (таблицы, схемы, графики, иллюстративный материал и т.д.) – необязательная часть.

#### Требования к оформлению текста доклада

Доклад должен быть выполнен грамотно, с соблюдением культуры изложения.

Объем работы должен составлять не более 20 страниц машинописного текста (компьютерный набор) на одной стороне листа формата А4, без учета страниц приложения.

Текст исследовательской работы печатается в редакторе Word, интервал – полуторный, шрифт Times New Roman, кегль – 14, ориентация – книжная. Отступ от левого края – 3 см, правый – 1,5 см; верхний и нижний – по 2 см; красная строка – 1 см.; выравнивание по ширине.

Затекстовые ссылки оформляются квадратными скобками, в которых указывается порядковый номер первоисточника в алфавитном списке литературы, расположенном в конце работы, а через запятую указывается номер страницы. Например [11, 35].

Заголовки печатаются по центру 16-м размером шрифта. Заголовки выделяются жирным шрифтом, подзаголовки – жирным курсивом; заголовки и подзаголовки отделяются одним отступом от общего текста сверху и снизу. После названия темы, подраздела, главы, параграфа (таблицы, рисунка) точка не ставится.

Страницы работы должны быть пронумерованы; их последовательность должна соответствовать плану работы. Нумерация начинается с 2 страницы. Цифру, обозначающую порядковый номер страницы, ставят в правом углу нижнего поля страницы. Титульный лист не нумеруется.

Каждая часть работы (введение, основная часть, заключение) печатается с нового листа, разделы основной части – как единое целое.

Должна быть соблюдена алфавитная последовательность написания библиографического аппарата.

Оформление не должно включать излишеств, в том числе: различных цветов текста, не относящихся к пониманию работы рисунков, больших и вычурных шрифтов и т.п.

### Подготовка реферата

Реферат является одной из форм рубежной или итоговой аттестации. Данная форма контроля является самостоятельной исследовательской работой. Поэтому недопустимо простое копирование текста из книги, либо же скачивание из сети Интернет готовой работы. Бакалавр должен постараться раскрыть суть в исследуемой проблеме, привести имеющиеся точки зрения, а также обосновать собственный взгляд на нее.

Поэтому требования к реферату относятся, прежде всего, к оформлению и его содержанию, которое должно быть логично изложено и отличаться проблемно-тематическим характером. Помимо четко изложенного и структурированного материала, обязательно наличие выводов по каждому параграфу и общих по всей работе.

Нормативные требования к написанию реферата основываются на следующих принципах:

- Начать рекомендуется с правильной формулировки темы и постановки базовых целей и задач.
- В дальнейшем начинается отбор необходимого материала. Самое главное - "не жадничать" и убирать те данные, которые не смогут раскрыть сущность поставленной цели. Нельзя руководствоваться принципом: «Будет большой объем работы, значит, получу хорошую отметку». Это – неправильно, поскольку требования к реферату ГОСТ не только ограничивают его объем, но и жестко определяют структуру.

Реферат содержит следующие разделы:

1. Введение, включает в себя: актуальность, в которой обосновать свой выбор данной темы; объект; предмет; цель; задачи и методы исследования; практическая и теоретическая значимость работы.
2. Основная часть. В основной части текст обязательно разбить на параграфы и под параграфы, в конце каждого сделать небольшое заключение с изложением своей точки зрения.

Подготовка реферата должна осуществляться на базе тех научных материалов, которые актуальны на сегодняшний день (за 10 последних лет).

3. Заключение.
4. Литература (список используемых источников). Оформлять его рекомендуется с указанием следующей информации: автор, название, место и год издания, наименование издательства и количество страниц.

Требования к реферату по оформлению следующие:

- Делать это рекомендуется только в соответствии с правилами, которые предъявляются в конкретном образовательном учреждении. Речь идет о титульном листе, списке литературы и внешнем виде страницы.
- Особое внимание должно быть уделено оформлению цитат, которые включаются в текст в кавычках, а далее в скобках дается порядковый номер первоисточника из списка литературы и через точку с запятой номер страницы.
- В соответствии с ГОСТ 9327-60 текст, таблицы и иллюстрации обязательно должны входить в формат А4.
- Реферат выполнять только на компьютере. Текст выравнивать по ширине, междустрочный интервал -полтора, шрифт -Times New Roman (14 пт.), параметры полей - нижнее и верхнее - 20 мм, левое -30, а правое -10 мм, а отступ абзаца -1,25 см.
- В тексте обязательно акцентировать внимание на определенных терминах, понятиях и формулах при помощи подчеркивания, курсива и жирного шрифта. Помимо этого, должны выделяться наименования глав, параграфов и подпараграфов, но точки в конце них не ставятся.

### **Выполнение кейс-задания**

Кейс-задание (англ. case — случай, ситуация) — метод обучения, основанный на разборе практических проблемных ситуаций — кейсов, связанных с конкретным событием или последовательностью событий.

Виды кейсов: иллюстративные, аналитические, связанные с принятием решений.

Выполнение задания:

1. подготовить основной текст с вопросами для обсуждения:
  - титульный лист с кратким запоминающимся названием кейса;
  - введение, где упоминается герой (герои) кейса, рассказывается об истории вопроса, указывается время начала действия;
  - основная часть, где содержится главный массив информации, внутренняя интрига, проблема;
  - заключение (в нем решение проблемы, рассматриваемой в кейсе, иногда может быть не завершено);
2. подобрать приложения с подборкой различной информации, передающей общий контекст кейса (документы, публикации, фото, видео и др.);
3. предложить возможное решение проблемы.

Планируемые результаты самостоятельной работы:

- способность студентов анализировать результаты научных исследований и применять их при решении конкретных исследовательских задач;
- готовность использовать индивидуальные креативные способности для оригинального решения исследовательских задач;

— способность решать нестандартные задачи профессиональной деятельности на основе информационной и библиографической культуры с применением информационно-коммуникационных технологий.

### **Подготовка к устному опросу**

С целью контроля и подготовки студентов к изучению новой темы вначале каждой практического занятия преподавателем проводится индивидуальный или фронтальный устный опрос по выполненным заданиям предыдущей темы.

Критерии оценки устных ответов студентов:

- правильность ответа по содержанию задания (учитывается количество и характер ошибок при ответе);
- полнота и глубина ответа (учитывается количество усвоенных фактов, понятий и т.п.);
- сознательность ответа (учитывается понимание излагаемого материала);
- логика изложения материала (учитывается умение строить целостный, последовательный рассказ, грамотно пользоваться специальной терминологией);
- рациональность использованных приемов и способов решения поставленной учебной задачи (учитывается умение использовать наиболее прогрессивные и эффективные способы достижения цели);
- своевременность и эффективность использования наглядных пособий и технических средств при ответе (учитывается грамотно и с пользой применять наглядность и демонстрационный опыт при устном ответе);
- использование дополнительного материала (обязательное условие);
- рациональность использования времени, отведенного на задание (не одобряется затянутость выполнения задания, устного ответа во времени, с учетом индивидуальных особенностей студентов).

### **Подготовка к зачету**

Зачет является традиционной формой проверки знаний, умений, компетенций, сформированных у студентов в процессе освоения всего содержания изучаемой дисциплины. Обычный зачет отличается от экзамена только тем, что преподаватель не дифференцирует баллы, которые он выставляет по его итогам.

Самостоятельная подготовка к зачету должна осуществляться в течение всего семестра, а не за несколько дней до его проведения.

Подготовка включает следующие действия. Прежде всего нужно перечитать все лекции, а также материалы, которые готовились к семинарским и практическим занятиям в течение семестра. Затем надо соотнести эту информацию с вопросами, которые даны к зачету. Если информации недостаточно, ответы находят в предложенной преподавателем литературе. Рекомендуются делать краткие записи. Речь идет не о шпаргалке, а о формировании в сознании четкой логической схемы ответа на вопрос. Накануне зачета необходимо повторить ответы, не заглядывая в записи. Время на подготовку к зачету по нормативам университета составляет не менее 4 часов.

### **11. Перечень информационных технологий, используемых при осуществлении образовательного процесса по дисциплине (модулю) (включая перечень программного обеспечения и информационных справочных систем (при необходимости))**

Информационные технологии применяются в следующих направлениях:  
оформление письменных работ выполняется с использованием текстового редактора;

демонстрация компьютерных материалов с использованием мультимедийных технологий;

использование информационно-справочного обеспечения, такого как: правовые справочные системы (Консультант+ и др.), онлайн словари, справочники (Грамота.ру, Интуит.ру, Википедия и др.), научные публикации.

использование специализированных справочных систем (электронных учебников, справочников, коллекций иллюстраций и фотоизображений, фотобанков, профессиональных социальных сетей и др.).

OpenOffice Ссылка: <http://www.openoffice.org/ru/>

Mozilla Firefox Ссылка: <https://www.mozilla.org/ru/firefox/new/>

Libre Office Ссылка: <https://ru.libreoffice.org/>

Do PDF Ссылка: <http://www.dopdf.com/ru/>

7-zip Ссылка: <https://www.7-zip.org/>

Free Commander Ссылка: <https://freecommander.com/ru>

be Reader Ссылка: <https://acrobat.adobe.com/ru/ru/acrobat/pdf-reader.html>попо

Gimp (графический редактор) Ссылка: <https://www.gimp.org/>

ImageMagick (графический редактор) Ссылка: <https://imagemagick.org/script/index.php>

VirtualBox Ссылка: <https://www.virtualbox.org/>

Adobe Reader Ссылка: <https://acrobat.adobe.com/ru/ru/acrobat/pdf-reader.html>

Операционная система Windows 8.1 Лицензионная версия по договору №471\1 от 11.12.2014 г.

Электронно-библиотечная система Библиокомплектатор



Национальная электронная библиотека - федеральное государственное бюджетное учреждение «Российская государственная библиотека» (ФГБУ «РГБ»)  
Редакция Базы данных «ПОЛПРЕД Справочники»  
Электронно-библиотечная система «ЛАНЬ»

## **12. Описание материально-технической базы, необходимой для осуществления образовательного процесса по дисциплине (модулю)**

- проектор, совмещенный с ноутбуком для проведения лекционных занятий преподавателем и презентации студентами результатов работы;
- раздаточный материал для проведения групповой работы.

## **13. Особенности организации обучения по дисциплине обучающихся из числа инвалидов и лиц с ограниченными возможностями здоровья (ОВЗ)**

При необходимости в образовательном процессе применяются следующие методы и технологии, облегчающие восприятие информации обучающимися инвалидами и лицами с ОВЗ:

- создание текстовой версии любого нетекстового контента для его возможного преобразования в альтернативные формы, удобные для различных пользователей;
- создание контента, который можно представить в различных видах без потерь данных или структуры, предусмотреть возможность масштабирования текста и изображений без потери качества;
- создание возможности для обучающихся воспринимать одну и ту же информацию из разных источников – например, так, чтобы лица с нарушением слуха получали информацию визуально, с нарушением зрения – аудиально;
- применение программных средств, обеспечивающих возможность освоения навыков и умений, формируемых дисциплиной, за счет альтернативных способов, в том числе виртуальных лабораторий и симуляционных технологий;
- применение дистанционных образовательных технологий для передачи учебных занятий, выступления с докладами и защитой выполненных работ, проведение тренингов, организации коллективной работы;
- применение дистанционных образовательных технологий для организации текущего и промежуточного контроля;
- увеличение продолжительности сдачи обучающимся инвалидом или лицом с ОВЗ форм промежуточной аттестации по отношению к установленной продолжительности их сдачи: зачет и экзамен, проводимый в письменной форме, – не более чем на 90 мин., проводимый в устной форме – не более чем на 20 мин., – продолжительности выступления обучающегося при защите курсовой работы – не более чем на 15 мин.

## **14. Виды занятий, проводимых в форме практической подготовки**

(не предусмотрено при изучении дисциплины)