




МИНИСТЕРСТВО ОБРАЗОВАНИЯ, НАУКИ И МОЛОДЕЖИ РЕСПУБЛИКИ КРЫМ
Государственное бюджетное образовательное учреждение высшего образования
Республики Крым
«Крымский инженерно-педагогический университет имени Февзи Якубова»
(ГБОУВО РК КИПУ имени Февзи Якубова)

Кафедра специального (дефектологического) образования

СОГЛАСОВАНО


Руководитель ОПОП

 Н.С. Сухонина

«14» 03 2022 г.

УТВЕРЖДАЮ

Заведующий кафедрой

 И.В. Андрусева

«14» 03 2022 г.

РАБОЧАЯ ПРОГРАММА ДИСЦИПЛИНЫ

Б1.О.03.01 «Методология психолого-педагогического исследования»

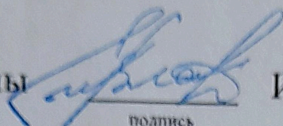
направление подготовки 44.04.03 Специальное (дефектологическое) образование
магистерская программа «Психолого-педагогическое сопровождение образования
лиц с ограниченными возможностями здоровья»

факультет психологии и педагогического образования

Рабочая программа дисциплины Б1.О.03.01 «Методология психолого-педагогического исследования» для магистров направления подготовки 44.04.03 Специальное (дефектологическое) образование. Магистерская программа «Психолого-педагогическое сопровождение образования лиц с ограниченными возможностями здоровья» составлена на основании ФГОС ВО, утвержденного приказом Министерства образования и науки Российской Федерации от 22.02.2018 № 128.

Составитель

рабочей программы




подпись

И.В. Андрусёва, доц.

Рабочая программа рассмотрена и одобрена на заседании кафедры специального (дефектологического) образования

от 15.03 20 20 г., протокол № 11

Заведующий кафедрой




подпись

И.В. Андрусева

Рабочая программа рассмотрена и одобрена на заседании УМК факультета психологии и педагогического образования

от 17.03 20 20 г., протокол № 8

Председатель УМК



подпись

З.Р. Асанова

1.Рабочая программа дисциплины Б1.О.03.01 «Методология психолого-педагогического исследования» для магистратуры направления подготовки 44.04.03 Специальное (дефектологическое) образование, магистерская программа «Психолого-педагогическое сопровождение образования лиц с ограниченными возможностями здоровья».

2.Перечень планируемых результатов обучения по дисциплине, соотнесенных с планируемыми результатами освоения образовательной программы

2.1. Цель и задачи изучения дисциплины (модуля)

Цель дисциплины (модуля):

– подготовить будущих магистров специального дефектологического образования к проектированию и осуществлению научно-исследовательской деятельности в условиях организации и процессов обучения, формирование их методологической культуры.

Учебные задачи дисциплины (модуля):

- Формировать методологическую культуру магистров специального дефектологического образования.
- Формировать умения выбирать и адекватно использовать методы психолого-педагогических исследований.
- Развивать способности поисковой индивидуальной научной психолого-педагогической деятельности.
- Способствовать приобретению опыта научного анализа результата научно-исследовательской работы.

2.2. Планируемые результаты освоения дисциплины

Процесс изучения дисциплины Б1.О.03.01 «Методология психолого-педагогического исследования» направлен на формирование следующих компетенций:

ПК-3 - Способен к проведению психолого-педагогической диагностики с использованием современных технологий, включая информационные образовательные ресурсы

В результате изучения дисциплины магистрант должен:

Знать:

- современные проблемы науки, инклюзивного и специального (дефектологического) образования, принципы планирования и проведения исследований, методы исследования и обработки данных в области инклюзивного образования

Уметь:

- проводить анализ литературных источников и нормативно – правовых документов; планировать прикладные психолого-педагогические исследования в области инклюзивного образования, осуществлять самостоятельный выбор методик, соответствующих исследовательским задачам, выбирать средства анализа и обработки данных

Владеть:

- навыками проведения психолого-педагогических исследований в области инклюзивного образования, анализа литературных источников и нормативно-правовых документов

3. Место дисциплины в структуре ОПОП.

Дисциплина Б1.О.03.01 «Методология психолого-педагогического исследования» относится к дисциплинам обязательной части и входит в модуль "Научно-исследовательский" учебного плана.

4. Объем дисциплины (модуля)

(в зачетных единицах с указанием количества академических или астрономических часов, выделенных на контактную работу обучающихся с преподавателем (по видам учебных занятий) и на самостоятельную работу обучающихся)

Семестр	Общее кол-во часов	кол-во зач. единиц	Контактные часы						СР	Контроль (время на контроль)
			Всего	лек	лаб. зан.	прак. т.зан.	сем. зан.	ИЗ		
1	108	3	28	10		18			53	Экз (27 ч.)
Итого по ОФО	108	3	28	10		18			53	27
1	108	3	12	4		8			87	Экз (9 ч.)
Итого по ЗФО	108	3	12	4		8			87	9

5. Содержание дисциплины (модуля) (структурированное по темам (разделам) с указанием отведенного на них количества академических или астрономических часов и видов учебных занятий)

Наименование тем (разделов, модулей)	Количество часов														Форма текущего контроля	
	очная форма							заочная форма								
	Всего	в том числе						Всего	в том числе							
л		лаб	пр	сем	ИЗ	СР	л		лаб	пр	сем	ИЗ	СР			
1	2	3	4	5	6	7	8	9	10	11	12	13	14	15	16	
Раздел 1. Методологические подходы. Методы психолого-педагогического исследования.																
Тема 1. Сущность понятия педагогического исследования.	25	2		6				17	31				2		29	практическое задание

Тема 2. Проблема исследования и тема.	23	4		4			15	24	2		2		20	практическое задание
Тема 3. Научная и практическая новизна исследования.	23	4		4			15	24	2		2		20	практическое задание
Тема 4. Методы педагогического исследования.	10			4			6	20			2		18	практическое задание; доклад
Всего часов за 1 /1 семестр	81	10		18			53	99	4		8		87	
Форма промеж. контроля	Экзамен - 27 ч.						Экзамен - 9 ч.							
Всего часов дисциплине	81	10		18			53	99	4		8		87	
часов на контроль	27						9							

5. 1. Тематический план лекций

№ лекц	Тема занятия и вопросы лекции	Форма проведения (актив., интерак.)	Количество часов	
			ОФО	ЗФО
1.	Тема лекции: Тема 1. Понятийно- терминологический аппарат исследования в педагогике и психологии <i>Основные вопросы:</i> 1. Наука как социальный институт 2. Наука как результат и процесс. Особенности индивидуальной научной деятельности 3. Понятие научной этики	Акт.	2	
2.	Тема лекции: Тема 2. Научно-исследовательская работа <i>Основные вопросы:</i> 1. Методология педагогических исследований. 2. План или концепция НИР. 3. Научные публикации 4. Планирование работы. Методика исследования	Акт.	6	2
3.	Тема лекции: Тема 3 Содержание научно-исследовательской работы	Акт.	2	2

	<i>Основные вопросы:</i> 1. Работа с научной литературой 2. Работа с понятийным аппаратом			
	Итого		10	4

5. 2. Темы практических занятий

№ занятия	Наименование практического занятия	Форма проведения (актив., интерак.)	Количество часов	
			ОФО	ЗФО
1.	Тема 1. Сущность понятия педагогического исследования. <i>Основные вопросы:</i> Обосновать актуальность темы исследования Сформулировать противоречие научную проблему исследования. Сформулировать Объект и предмет исследования Обозначить цель исследования. Сформулировать задачи исследования	Интеракт.	6	2
2.	Тема 2. Проблема исследования и тема. <i>Основные вопросы:</i> Методика написания статьи Заголовок Аннотация Ключевые слова Введение Обзор литературы Основная часть Выводы и перспективы. Список литературы.	Интеракт.	4	2
3.	Тема 3. Научная и практическая новизна исследования. <i>Основные вопросы:</i> Виды научных документов. Поиск информации в печатных и электронных источниках. Переработка информации: конспект, план, тезисы, таблицы, схемы	Акт.	4	2
4.	Тема 4. Методы педагогического	Акт.	4	2

	<p><i>Основные вопросы:</i></p> <p>Планирование и подготовка эксперимента</p> <p>Проведение эксперимента</p> <p>Методы исследования</p> <p>Критерии оценки результатов</p> <p>Оформление результатов научного исследования</p>			
	Итого			

5. 3. Темы семинарских занятий

(не предусмотрены учебным планом)

5. 4. Перечень лабораторных работ

(не предусмотрено учебным планом)

5. 5. Темы индивидуальных занятий

(не предусмотрено учебным планом)

6. Перечень учебно-методического обеспечения для самостоятельной работы обучающихся по дисциплине (модулю)

Самостоятельная работа по данной дисциплине включает такие формы работы как: работа с базовым конспектом; подготовка к практическому занятию; написание конспекта; работа с литературой, чтение дополнительной литературы; подготовка доклада; подготовка к экзамену.

6.1. Содержание самостоятельной работы студентов по дисциплине (модулю)

№	Наименование тем и вопросы, выносимые на самостоятельную работу	Форма СР	Кол-во часов	
			ОФО	ЗФО
1	Тема 1. Сущность понятия педагогического исследования.	работа с литературой, чтение дополнительной литературы; подготовка к практическому занятию; написание конспекта	17	29

2	Тема 2. Проблема исследования и тема.	подготовка к практическому занятию; работа с литературой, чтение дополнительной литературы	15	20
3	Тема 3. Научная и практическая новизна исследования.	подготовка к практическому занятию; работа с литературой, чтение дополнительной литературы	15	20
4	Тема 4. Методы педагогического исследования.	подготовка к практическому занятию; работа с литературой, чтение дополнительной литературы; подготовка доклада; написание конспекта	6	18
Итого			53	87

7. Фонд оценочных средств для проведения промежуточной аттестации обучающихся по дисциплине (модулю)

7.1. Перечень компетенций с указанием этапов их формирования в процессе освоения образовательной программы

Дескрипторы	Компетенции	Оценочные средства
ПК-3		
Знать	современные проблемы науки, инклюзивного и специального (дефектологического) образования, принципы планирования и проведения исследований, методы исследования и обработки данных в области инклюзивного образования	практическое задание; доклад

Уметь	проводить анализ литературных источников и нормативно – правовых документов; планировать прикладные психолого-педагогические исследования в области инклюзивного образования, осуществлять самостоятельный выбор методик, соответствующих исследовательским задачам, выбирать средства анализа и обработки данных	практическое задание
Владеть	навыками проведения психолого-педагогических исследований в области инклюзивного образования, анализа литературных источников и нормативно-правовых документов	экзамен

7.2. Описание показателей и критериев оценивания компетенций на различных этапах их формирования, описание шкал оценивания

Оценочные средства	Уровни сформированности компетенции			
	Компетентность несформирована	Базовый уровень компетентности	Достаточный уровень компетентности	Высокий уровень компетентности
практическое задание	Не выполнена или выполнена с грубыми нарушениями, выводы не соответствуют цели работы.	Выполнена частично или с нарушениями, выводы не соответствуют цели.	Работа выполнена полностью, отмечаются несущественные недостатки в оформлении.	Работа выполнена полностью, оформлена по требованиям.

доклад	Отмечены нарушения общих требований написания ; есть погрешности в техническом оформлении; в тексте есть логические нарушения в представлении материала; некорректно оформлены или не в полном объёме представлены ссылки на использованную литературу в тексте.	Содержание соответствует заявленной в названии тематике; в целом оформлен в соответствии с общими требованиями написания , но есть погрешности в техническом оформлении; в тексте есть логические нарушения в представлении материала; в полном объёме представлен список использованной литературы, но есть ошибки в оформлении.	Содержание соответствует заявленной в названии тематике; оформлен в соответствии с общими требованиями написания, но есть погрешности в техническом оформлении; в тексте отсутствуют логические нарушения в представлении материала; в полном объёме представлены список использованной литературы, но есть ошибки в оформлении.	Содержание соответствует заявленной в названии тематике; оформлен в соответствии с общими требованиями написания и техническими требованиями оформления. Выступающий свободно владеет содержанием, ясно и грамотно излагает материал, выступающий свободно и корректно отвечает, на вопросы и замечания аудитории, выступающий точно
экзамен	Не раскрыт полностью ни один теор. вопрос, практическое задание не выполнено или выполнено с грубыми ошибками	Теор. вопросы раскрыты с замечаниями, однако логика соблюдена. Практическое задание выполнено, но с замечаниями: намечен ход выполнения, однако не полностью раскрыты возможности выполнения	Теор. вопросы раскрыты с замечаниями, однако логика соблюдена. Практическое задание выполнено с незначительными замечаниями: намечен ход выполнения, раскрыты возможности выполнения	Теор. вопросы раскрыты полностью. Практическое задание выполнено: намечен ход выполнения, в полном объёме раскрыты возможности выполнения

7.3. Типовые контрольные задания или иные материалы, необходимые для оценки знаний, умений, навыков и (или) опыта деятельности, характеризующих этапы формирования компетенций в процессе освоения образовательной программы

7.3.1. Примерные практические задания

1. Раскройте функции и роль науки в образовании и воспитании.
2. Раскройте типы методологии в психолого-педагогических исследованиях.
3. Охарактеризуйте организацию психолого-педагогического исследования: логика и структура.
4. Оформление результатов исследования.
5. Раскройте требования к методологической культуре педагога-психолога.
6. Методология как система способов и принципов организации исследования.

7. Психолого-педагогическое исследование: понятие и типы решаемых задач.
8. Характеристика исследования. Виды исследования.
9. Эмпирические и теоретические методы исследования.
10. Организация исследования. Основные компоненты исследования.

7.3.2. Примерные темы для доклада

1. Основы учения о методах исследования.
2. Классификации методов психолого-педагогических исследований.
3. Характеристика эмпирических исследований.
4. Характеристика теоретических исследований.
5. Пути внедрения результатов исследования.
6. Общее понятие о психолого-педагогическом исследовании.
7. Сущность метода педагогического эксперимента и тестирования.

7.3.3. Вопросы к экзамену

1. Наука, ее функции и роль в образовании и воспитании.
2. Типы методологии в психолого-педагогических исследованиях.
3. Организация психолого-педагогического исследования: логика и структура.

4. Оформление результатов исследования.
5. Требования к методологической культуре педагога-психолога.
6. Методология как система способов и принципов организации исследования.

7. Психолого-педагогическое исследование: понятие и типы решаемых задач.
8. Характеристика исследования. Виды исследования.
9. Эмпирические и теоретические методы исследования.
10. Организация исследования. Основные компоненты исследования.
11. Основные этапы исследования.

- 12.Методологический подход, его значение в исследовании.
- 13.Основные методологические подходы. Характеристики подходов.
- 14.Методологические подходы и принципы.
- 15.Взаимосвязь подходов в психолого-педагогическом исследовании
- 16.Взаимосвязь методологических подходов и теоретического обоснования психолого-педагогического исследования.
- 17.Соотношение методологии, методов и методик.
- 18.Общая характеристика методов психолого-педагогического исследования.
- 19.Классификация методов психолого-педагогического исследования. Критерии классификации.
- 20.Основания применения основных методов психолого-педагогического исследования в изучении психологических проблем.
- 21.Наблюдение, его исследовательские возможности.
- 22.Характеристика экспериментальной процедуры и требования к ней
- 23.Эксперимент и его виды. Его исследовательские возможности.
- 24.Требования к процедуре тестирования.
- 25.Опрос как метод получения психологической информации.
- 26.Специфика вербально-коммуникативных методов.
- 27.Проблемы использования и исследовательские возможности проективного метода.
- 28.Значение методов математической обработки в психолого-педагогических исследованиях.
- 29.Методы оценки результатов деятельности.
- 30.Психосемантический метод в психолого-педагогическом исследовании.
- 31.Экспертные оценки как метод получения информации.
- 32.Обработка, анализ и интерпретация результатов исследования.

7.4. Методические материалы, определяющие процедуры оценивания знаний, умений, навыков и (или) опыта деятельности, характеризующих этапы формирования компетенций.

7.4.1. Оценивание практического задания

Критерий оценивания	Уровни формирования компетенций		
	Базовый	Достаточный	Высокий
Знание теоретического материала по предложенной проблеме	Теоретический материал усвоен	Теоретический материал усвоен и осмыслен	Теоретический материал усвоен и осмыслен, может быть применен в различных ситуациях по необходимости

Овладение приемами работы	Студент может применить имеющиеся знания для решения новой задачи, но необходима помощь преподавателя	Студент может самостоятельно применить имеющиеся знания для решения новой задачи, но возможно не более 2 замечаний	Студент может самостоятельно применить имеющиеся знания для решения новой задачи
Самостоятельность	Задание выполнено самостоятельно, но есть не более 3 замечаний	Задание выполнено самостоятельно, но есть не более 2 замечаний	Задание выполнено полностью самостоятельно

7.4.2. Оценка доклада

Критерий оценивания	Уровни формирования компетенций		
	Базовый	Достаточный	Высокий
Степень раскрытия темы:	Тема доклада раскрыта частично	Тема доклада раскрыта не полностью	Тема доклада раскрыта
Объем использованной научной литературы	Объем научной литературы не достаточный, менее 8 источников	Объем научной литературы достаточный – 8-10 источников	Объем научной литературы достаточный более 10 источников
Достоверность информации в докладе (точность, обоснованность, наличие ссылок на источники первичной информации)	Есть замечания по ссылкам на источники первичной информации	Есть некоторые неточности, но в целом информация достоверна	Достоверна. Есть ссылки на источники первичной информации
Необходимость и достаточность информации	Приведенные данные и факты служат целям обоснования или иллюстрации определенных тезисов и положений доклада частично: 3 и более замечаний	Приведенные данные и факты служат целям обоснования или иллюстрации определенных тезисов и положений доклада частично: не более 2 замечаний	Приведенные данные и факты служат целям обоснования или иллюстрации определенных тезисов и положений доклада

7.4.3. Оценка экзамена

Критерий оценивания	Уровни формирования компетенций		
	Базовый	Достаточный	Высокий
Полнота ответа, последовательность и логика изложения	Ответ полный, но есть замечания, не более 3	Ответ полный, последовательный, но есть замечания, не более 2	Ответ полный, последовательный, логичный

Правильность ответа, его соответствие рабочей программе учебной дисциплины	Ответ соответствует рабочей программе учебной дисциплины, но есть замечания, не более 3	Ответ соответствует рабочей программе учебной дисциплины, но есть замечания, не более 2	Ответ соответствует рабочей программе учебной дисциплины
Способность студента аргументировать свой ответ и приводить примеры	Ответ аргументирован, примеры приведены, но есть не более 3 несоответствий	Ответ аргументирован, примеры приведены, но есть не более 2 несоответствий	Ответ аргументирован, примеры приведены
Осознанность излагаемого материала	Материал усвоен и излагается осознанно, но есть не более 3 несоответствий	Материал усвоен и излагается осознанно, но есть не более 2 несоответствий	Материал усвоен и излагается осознанно
Соответствие нормам культуры речи	Речь, в целом, грамотная, соблюдены нормы культуры речи, но есть замечания, не более 4	Речь, в целом, грамотная, соблюдены нормы культуры речи, но есть замечания, не более 2	Речь грамотная, соблюдены нормы культуры речи
Качество ответов на вопросы	Есть замечания к ответам, не более 3	В целом, ответы раскрывают суть вопроса	На все вопросы получены исчерпывающие ответы

7.5. Итоговая рейтинговая оценка текущей и промежуточной аттестации студента по дисциплине

По учебной дисциплине «Методология психолого-педагогического исследования» используется 4-балльная система оценивания, итог оценивания уровня знаний обучающихся предусматривает экзамен. В зачетно-экзаменационную ведомость вносится оценка по четырехбалльной системе. Обучающийся, выполнивший не менее 60 % учебных поручений, предусмотренных учебным планом и РПД, допускается к экзамену. Наличие невыполненных учебных поручений может быть основанием для дополнительных вопросов по дисциплине в ходе промежуточной аттестации. Обучающийся, получивший не менее 3 баллов на экзамене, считается аттестованным.

Шкала оценивания текущей и промежуточной аттестации студента

Уровни формирования компетенции	Оценка по четырехбалльной шкале
	для экзамена
Высокий	отлично
Достаточный	хорошо
Базовый	удовлетворительно
Компетенция не сформирована	неудовлетворительно

8. Перечень основной и дополнительной учебной литературы, необходимой для освоения дисциплины (модуля)

Основная литература.

№ п/п	Библиографическое описание	Тип (учебник, учебное пособие, учебно-метод пособие, др.)	Кол-во в библиот.
1.	Новгородцева, И. В. Педагогика с методикой преподавания специальных дисциплин : учебное пособие / И. В. Новгородцева. - 2-е изд. - Москва : ФЛИНТА, 2011. - 378 с.	Учебные пособия	https://e.lanbook.com/book/2440
2.	Карась, И. С. Экспериментальная психология : методическое пособие по изучению курса / И. С. Карась. - Калининград : БФУ им. И.Канта, 2010. - 40 с.	Учебные пособия	https://e.lanbook.com/book/13107
3.	Корчагина, М. В. Методология и методы педагогического исследования / М. В. Корчагина. - Пенза : ПензГТУ, 2013. - 16 с.	Учебные программы, планы	https://e.lanbook.com/book/
4.	Микрюкова, Т. Ю. Методология и методы организации научного исследования: электронное учебное пособие : учебное пособие / Т. Ю. Микрюкова. - Кемерово : КемГУ, 2015. - 233 с.	Учебные пособия	https://e.lanbook.com/book/80058
5.	Мусийчук, М. В. Методологические основы психологии : учебник / М. В. Мусийчук. - 2-е изд., стер. - Москва : ФЛИНТА, 2019. - 108 с.	Учебники	https://e.lanbook.com/book/11587
6.	Научное исследование в педагогике: методология, теория, практика : научное издание. - Оренбург : ОГПУ, 2019. - 140 с.	Другое	https://e.lanbook.com/book/13056

Дополнительная литература.

№ п/п	Библиографическое описание	Тип (учебник, учебное пособие, учебно-метод пособие, др.)	Кол-во в библиот.
1.	Жог, В. И. Методология организационной психологии : учебное пособие / В. И. Жог, Л. В. Тарабакина, Н. С. Бабиева. - Москва : Прометей, 2013. - 160 с.	Учебные пособия	https://e.lanbook.com/book/30291

2.	Джуринский, А. Н. Теория и методология истории педагогики и сравнительной педагогики. Актуальные проблемы : научное издание / А. Н. Джуринский. - Москва : Прометей, 2014. - 130 с.	Монограф ии	https://e.lanbook.com/book/63301
----	-------------------------------------------------------------------------------------------------------------------------------------------------------------------------------------	----------------	--------------------------------------------------------------------------------

9. Перечень ресурсов информационно-телекоммуникационной сети «Интернет», необходимых для освоения дисциплины (модуля)

- 1.Поисковые системы: <http://www.rambler.ru>, <http://yandex.ru>,
- 2.Федеральный образовательный портал www.edu.ru.
- 3.Российская государственная библиотека <http://www.rsl.ru/ru>
- 4.Государственная публичная научно-техническая библиотека России URL: <http://gpntb.ru>.
- 5.Государственное бюджетное учреждение культуры Республики Крым «Крымская республиканская универсальная научная библиотека» <http://franco.crimea-lib.ru/>
- 6.Педагогическая библиотека <http://www.pedlib.ru/>
- 7.Научная электронная библиотека eLIBRARY.RU (РИНЦ) <http://elibrary.ru/defaultx.asp>

10. Методические указания для обучающихся по освоению дисциплины (модуля)

Общие рекомендации по самостоятельной работе магистрантов

Подготовка современного магистранта предполагает, что в стенах университета он овладеет методологией самообразования, самовоспитания, самосовершенствования. Это определяет важность активизации его самостоятельной работы.

Самостоятельная работа формирует творческую активность магистрантов, представление о своих научных и социальных возможностях, способность вычленять главное, совершенствует приемы обобщенного мышления, предполагает более глубокую проработку ими отдельных тем, определенных программой.

Основными видами и формами самостоятельной работы студентов по данной дисциплине являются: самоподготовка по отдельным вопросам; работа с базовым конспектом; подготовка к практическому занятию; написание конспекта; работа с литературой, чтение дополнительной литературы; подготовка доклада; подготовка к экзамену.

Важной частью самостоятельной работы является чтение учебной литературы. Основная функция учебников – ориентировать в системе тех знаний, умений и навыков, которые должны быть усвоены по данной дисциплине будущими специалистами. Учебник также служит путеводителем по многочисленным произведениям, ориентируя в именах авторов, специализирующихся на определённых научных направлениях, в названиях их основных трудов. Вторая функция учебника в том, что он очерчивает некий круг обязательных знаний по предмету, не претендуя на глубокое их раскрытие.

Чтение рекомендованной литературы – это та главная часть системы самостоятельной учебы магистранта, которая обеспечивает подлинное усвоение науки. Читать эту литературу нужно по принципу: «идея, теория, метод в одной, в другой и т.д. книгах».

Во всех случаях рекомендуется рассмотрение теоретических вопросов не менее чем по трем источникам. Изучение проблемы по разным источникам – залог глубокого усвоения науки. Именно этот блок, наряду с выполнением практических заданий является ведущим в структуре самостоятельной работы студентов.

Вниманию магистрантов предлагаются список литературы, вопросы к самостоятельному изучению и вопросы к экзамену.

Для успешного овладения дисциплиной необходимо выполнять следующие требования:

- 1) выполнять все определенные программой виды работ;
- 2) посещать занятия, т.к. весь тематический материал взаимосвязан между собой и, зачастую, самостоятельного теоретического овладения пропущенным материалом недостаточно для качественного его усвоения;
- 3) все рассматриваемые на занятиях вопросы обязательно фиксировать в отдельную тетрадь и сохранять её до окончания обучения в вузе;
- 4) проявлять активность при подготовке и на занятиях, т.к. конечный результат овладения содержанием дисциплины необходим, в первую очередь, самому бакалавру;
- 5) в случаях пропуска занятий по каким-либо причинам обязательно отрабатывать пропущенное преподавателю во время индивидуальных консультаций.

Внеурочная деятельность магистранта по данной дисциплине предполагает:

- самостоятельный поиск ответов и необходимой информации по предложенным вопросам;
- выполнение практических заданий;
- выработку умений научной организации труда.

Успешная организация времени по усвоению данной дисциплины во многом зависит от наличия у магистранта умения самоорганизовать себя и своё время для выполнения предложенных домашних заданий. Объём заданий рассчитан максимально на 2-3 часа в неделю. При этом алгоритм подготовки будет следующим:

- 1 этап – поиск в литературе теоретической информации по предложенным преподавателем вопросам;
- 2 этап – осмысление полученной информации, освоение терминов и понятий;
- 3 этап – составление плана ответа на каждый вопрос;
- 4 этап – поиск примеров по данной проблематике.

Работа с базовым конспектом

Программой дисциплины предусмотрено чтение лекций в различных формах их проведения: проблемные лекции с элементами эвристической беседы, информационные лекции, лекции с опорным конспектированием, лекции-визуализации.

На лекциях преподаватель рассматривает вопросы программы курса, составленной в соответствии с государственным образовательным стандартом. Из-за недостаточного количества аудиторных часов некоторые темы не удастся осветить в полном объеме, поэтому преподаватель, по своему усмотрению, некоторые вопросы выносит на самостоятельную работу студентов, рекомендуя ту или иную литературу.

Кроме этого, для лучшего освоения материала и систематизации знаний по дисциплине, необходимо постоянно разбирать материалы лекций по конспектам и учебным пособиям.

Во время самостоятельной проработки лекционного материала особое внимание следует уделять возникшим вопросам, непонятным терминам, спорным точкам зрения. Все такие моменты следует выделить или выписать отдельно для дальнейшего обсуждения на практическом занятии. В случае необходимости обращаться к преподавателю за консультацией. Полный список литературы по дисциплине приведен в рабочей программе дисциплины.

Написание конспекта

Конспект (от лат. *conspicere* — обзор, изложение) — 1) письменный текст, систематически, кратко, логично и связно передающий содержание основного источника информации (статьи, книги, лекции и др.); 2) синтезирующая форма записи, которая может включать в себя план источника информации, выписки из него и его тезисы.

Виды конспектов:

- плановый конспект (план-конспект) — конспект на основе сформированного плана, состоящего из определенного количества пунктов (с заголовками) и подпунктов, соответствующих определенным частям источника информации;
- текстуальный конспект — подробная форма изложения, основанная на выписках из текста-источника и его цитировании (с логическими связями);
- произвольный конспект — конспект, включающий несколько способов работы над материалом (выписки, цитирование, план и др.);
- схематический конспект (контекст-схема) — конспект на основе плана, составленного из пунктов в виде вопросов, на которые нужно дать ответ;
- тематический конспект — разработка и освещение в конспективной форме определенного вопроса, темы;
- опорный конспект (введен В. Ф. Шаталовым) — конспект, в котором содержание источника информации закодировано с помощью графических символов, рисунков, цифр, ключевых слов и др.;
- сводный конспект — обработка нескольких текстов с целью их сопоставления, сравнения и сведения к единой конструкции;
- выборочный конспект — выбор из текста информации на определенную тему.

Формы конспектирования:

- план (простой, сложный) — форма конспектирования, которая включает анализ структуры текста, обобщение, выделение логики развития событий и их сути;
- выписки — простейшая форма конспектирования, почти дословно воспроизводящая текст;
- тезисы — форма конспектирования, которая представляет собой выводы, сделанные на основе прочитанного. Выделяют простые и осложненные тезисы (кроме основных положений, включают также второстепенные);
- цитирование — дословная выписка, которая используется, когда передать мысль автора своими словами невозможно.

Выполнение задания:

- 1) определить цель составления конспекта;
- 2) записать название текста или его части;
- 3) записать выходные данные текста (автор, место и год издания);
- 4) выделить при первичном чтении основные смысловые части текста;
- 5) выделить основные положения текста;
- 6) выделить понятия, термины, которые требуют разъяснений;
- 7) последовательно и кратко изложить своими словами существенные положения изучаемого материала;
- 8) включить в запись выводы по основным положениям, конкретным фактам и примерам (без подробного описания);

- 9) использовать приемы наглядного отражения содержания (абзацы «ступеньками», различные способы подчеркивания, ручки разного цвета);
- 10) соблюдать правила цитирования (цитата должна быть заключена в кавычки, дана ссылка на ее источник, указана страница).

Планируемые результаты самостоятельной работы:

- способность студентов анализировать результаты научных исследований и применять их при решении конкретных образовательных и исследовательских задач;
- способность решать стандартные задачи профессиональной деятельности на основе информационной и библиографической культуры с применением информационно-коммуникационных технологий и с учетом основных требований информационной безопасности.

Подготовка доклада

Требования к оформлению и содержанию доклада.

Структура доклада:

Титульный лист содержит следующие атрибуты:

- в верхней части титульного листа помещается наименование учреждения (без сокращений), в котором выполнена работа;
- в середине листа указывается тема работы;
- ниже справа - сведения об авторе работы (ФИО (полностью) с указанием курса, специальности) и руководителе (ФИО (полностью), должность);
- внизу по центру указываются место и год выполнения работы.

Титульный лист не нумеруется, но учитывается как первая страница.

Оглавление – это вторая страница работы. Здесь последовательно приводят все заголовки разделов текста и указывают страницы, с которых эти разделы начинаются. В содержании оглавления все названия глав и параграфов должны быть приведены в той же последовательности, с которой начинается изложение содержания этого текста в работе без слова «стр.» / «страница». Главы нумеруются римскими цифрами, параграфы – арабскими.

Введение (формулируется суть исследуемой проблемы, обосновывается выбор темы, определяется его значимость и актуальность, указывается цель и задачи доклада, дается характеристика исследуемой литературы).

Основная часть (основной материал по теме; может быть поделена на разделы, каждый из которых, доказательно раскрывая отдельную проблему или одну из ее сторон, логически является продолжением предыдущего раздела).

Заключение (подводятся итоги или дается обобщенный вывод по теме доклада, предлагаются рекомендации, указываются перспективы исследования проблемы).

Список литературы. Количество источников литературы - не менее пяти. Отдельным (нумеруемым) источником считается как статья в журнале, сборнике, так и книга. Таким образом, один сборник может оказаться упомянутым в списке литературы 2 – 3 раза, если вы использовали в работе 2 – 3 статьи разных авторов из одного сборника.

Приложение (таблицы, схемы, графики, иллюстративный материал и т.д.) – необязательная часть.

Требования к оформлению текста доклада

Доклад должен быть выполнен грамотно, с соблюдением культуры изложения.

Объем работы должен составлять не более 20 страниц машинописного текста (компьютерный набор) на одной стороне листа формата А4, без учета страниц приложения.

Текст исследовательской работы печатается в редакторе Word, интервал – полуторный, шрифт Times New Roman, кегль – 14, ориентация – книжная. Отступ от левого края – 3 см, правый – 1,5 см; верхний и нижний – по 2 см; красная строка – 1 см.; выравнивание по ширине.

Затекстовые ссылки оформляются квадратными скобками, в которых указывается порядковый номер первоисточника в алфавитном списке литературы, расположенном в конце работы, а через запятую указывается номер страницы. Например [11, 35].

Заголовки печатаются по центру 16-м размером шрифта. Заголовки выделяются жирным шрифтом, подзаголовки – жирным курсивом; заголовки и подзаголовки отделяются одним отступом от общего текста сверху и снизу. После названия темы, подраздела, главы, параграфа (таблицы, рисунка) точка не ставится.

Страницы работы должны быть пронумерованы; их последовательность должна соответствовать плану работы. Нумерация начинается с 2 страницы. Цифру, обозначающую порядковый номер страницы, ставят в правом углу нижнего поля страницы. Титульный лист не нумеруется.

Каждая часть работы (введение, основная часть, заключение) печатается с нового листа, разделы основной части – как единое целое.

Должна быть соблюдена алфавитная последовательность написания библиографического аппарата.

Оформление не должно включать излишеств, в том числе: различных цветов текста, не относящихся к пониманию работы рисунков, больших и вычурных шрифтов и т.п.

Подготовка к практическому занятию

Методические рекомендации по подготовке к практическим занятиям

Подготовка к практическому занятию включает следующие элементы самостоятельной деятельности: четкое представление цели и задач его проведения; выделение навыков умственной, аналитической, научной деятельности, которые станут результатом предстоящей работы.

Выработка навыков осуществляется с помощью получения новой информации об изучаемых процессах и с помощью знания о том, в какой степени в данное время студент владеет методами исследовательской деятельности, которыми он станет пользоваться на практическом занятии.

Следовательно, работа на практическом занятии направлена не только на познание студентом конкретных явлений внешнего мира, но и на изменение самого себя.

Второй результат очень важен, поскольку он обеспечивает формирование таких общекультурных компетенций, как способность к самоорганизации и самообразованию, способность использовать методы сбора, обработки и интерпретации комплексной информации для решения организационно-управленческих задач, в том числе находящихся за пределами непосредственной сферы деятельности студента. Процессы и явления, выделяют основные способы доказательства авторами научных работ ценности того, чем они занимаются.

В ходе самого практического занятия студенты сначала представляют найденные ими варианты формулировки актуальности исследования, обсуждают их и обосновывают свое мнение о наилучшем варианте.

Объём заданий рассчитан максимально на 1-2 часа в неделю.

Подготовка к экзамену

Экзамен является традиционной формой проверки знаний, умений, компетенций, сформированных у студентов в процессе освоения всего содержания изучаемой дисциплины. В случае проведения экзамена студент получает баллы, отражающие уровень его знаний.

Правила подготовки к экзаменам:

- Лучше сразу сориентироваться во всем материале и обязательно расположить весь материал согласно экзаменационным вопросам.
- Сама подготовка связана не только с «запоминанием». Подготовка также предполагает и переосмысление материала, и даже рассмотрение альтернативных идей.
- Сначала студент должен продемонстрировать, что он «усвоил» все, что требуется по программе обучения (или по программе данного преподавателя), и лишь после этого он вправе высказать иные, желательно аргументированные точки зрения.

11. Перечень информационных технологий, используемых при осуществлении образовательного процесса по дисциплине (модулю) (включая перечень программного обеспечения и информационных справочных систем (при необходимости))

Информационные технологии применяются в следующих направлениях:
оформление письменных работ выполняется с использованием текстового редактора;

демонстрация компьютерных материалов с использованием мультимедийных технологий;

использование информационно-справочного обеспечения, такого как: правовые справочные системы (Консультант+ и др.), онлайн словари, справочники (Грамота.ру, Интуит.ру, Википедия и др.), научные публикации.

использование специализированных справочных систем (электронных учебников, справочников, коллекций иллюстраций и фотоизображений, фотобанков, профессиональных социальных сетей и др.).

OpenOffice Ссылка: <http://www.openoffice.org/ru/>

Mozilla Firefox Ссылка: <https://www.mozilla.org/ru/firefox/new/>

Libre Office Ссылка: <https://ru.libreoffice.org/>

Do PDF Ссылка: <http://www.dopdf.com/ru/>

7-zip Ссылка: <https://www.7-zip.org/>

Free Commander Ссылка: <https://freecommander.com/ru>

be Reader Ссылка: <https://acrobat.adobe.com/ru/ru/acrobat/pdf-reader.html>попо

Gimp (графический редактор) Ссылка: <https://www.gimp.org/>

ImageMagick (графический редактор) Ссылка: <https://imagemagick.org/script/index.php>

VirtualBox Ссылка: <https://www.virtualbox.org/>

Adobe Reader Ссылка: <https://acrobat.adobe.com/ru/ru/acrobat/pdf-reader.html>

Операционная система Windows 8.1 Лицензионная версия по договору №471\1 от 11.12.2014 г.

Электронно-библиотечная система Библиокомплектатор

Национальна электронная библиотека - федеральное государственное бюджетное учреждение «Российская государственная библиотека» (ФГБУ «РГБ»)

Редакция Базы данных «ПОЛПРЕД Справочники»

Электронно-библиотечная система «ЛАНЬ»

12. Описание материально-технической базы, необходимой для осуществления образовательного процесса по дисциплине (модулю)

-компьютерный класс и доступ к сети Интернет (во время самостоятельной подготовки) (должен быть приложен график занятости компьютерного класса);

- проектор, совмещенный с ноутбуком для проведения лекционных занятий преподавателем и презентации студентами результатов работы
- раздаточный материал для проведения групповой работы;
- методические материалы к практическим занятиям, лекции (рукопись, электронная версия), дидактический материал для студентов (тестовые задания, мультимедийные презентации);

13. Особенности организации обучения по дисциплине обучающихся из числа инвалидов и лиц с ограниченными возможностями здоровья (ОВЗ)

При необходимости в образовательном процессе применяются следующие методы и технологии, облегчающие восприятие информации обучающимися инвалидами и лицами с ОВЗ:

- создание текстовой версии любого нетекстового контента для его возможного преобразования в альтернативные формы, удобные для различных пользователей;
- создание контента, который можно представить в различных видах без потерь данных или структуры, предусмотреть возможность масштабирования текста и изображений без потери качества;
- создание возможности для обучающихся воспринимать одну и ту же информацию из разных источников – например, так, чтобы лица с нарушением слуха получали информацию визуально, с нарушением зрения – аудиально;
- применение программных средств, обеспечивающих возможность освоения навыков и умений, формируемых дисциплиной, за счет альтернативных способов, в том числе виртуальных лабораторий и симуляционных технологий;
- применение дистанционных образовательных технологий для передачи лекционных занятий, выступления с докладами и защитой выполненных работ, проведение тренингов, организации коллективной работы;
- применение дистанционных образовательных технологий для организации текущего и промежуточного контроля;
- увеличение продолжительности сдачи обучающимся инвалидом или лицом с ОВЗ форм промежуточной аттестации по отношению к установленной продолжительности их сдачи: зачет и экзамен, проводимый в письменной форме, – не более чем на 90 мин., проводимый в устной форме – не более чем на 20 мин., – продолжительности выступления обучающегося при защите курсовой работы – не более чем на 15 мин.

14. Виды занятий, проводимых в форме практической подготовки

(не предусмотрено при изучении дисциплины)