




МИНИСТЕРСТВО ОБРАЗОВАНИЯ, НАУКИ И МОЛОДЕЖИ РЕСПУБЛИКИ КРЫМ

Государственное бюджетное образовательное учреждение высшего образования
Республики Крым
«Крымский инженерно-педагогический университет имени Февзи Якубова»
(ГБОУВО РК КИПУ имени Февзи Якубова)

Кафедра английской филологии

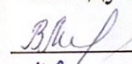
СОГЛАСОВАНО

Руководитель ОПОП

 Н.Р. Зиятдинова
«19» 03 2022 г.

УТВЕРЖДАЮ

Заведующий кафедрой

 Л.Р. Велилаева
«17» 02 2022 г.

РАБОЧАЯ ПРОГРАММА ДИСЦИПЛИНЫ
Б1.О.03 «Иностранный язык»

направление подготовки 38.03.01 Экономика
профиль подготовки «Мировая экономика»


факультет психологии и педагогического образования

Симферополь, 2022


Рабочая программа дисциплины Б1.О.03 «Иностранный язык» для бакалавров направления подготовки 38.03.01 Экономика. Профиль «Мировая экономика» составлена на основании ФГОС ВО, утвержденного приказом Министерства науки и высшего образования Российской Федерации от 12.08.2020 № 954.

Составитель
рабочей программы  Э.Р. Асанова, преп.
подпись

Рабочая программа рассмотрена и одобрена на заседании кафедры английской филологии
от 17.02 2022 г., протокол № 7

Заведующий кафедрой  Л.Р. Велилаева
подпись

Рабочая программа рассмотрена и одобрена на заседании УМК факультета психологии и педагогического образования
от 16.03 2022 г., протокол № 8

Председатель УМК  К.М. Османов
подпись

1.Рабочая программа дисциплины Б1.О.03 «Иностранный язык» для бакалавриата направления подготовки 38.03.01 Экономика, профиль подготовки «Мировая экономика».

2.Перечень планируемых результатов обучения по дисциплине, соотнесенных с планируемыми результатами освоения образовательной программы

2.1. Цель и задачи изучения дисциплины (модуля)

Цель дисциплины (модуля):

– повышение исходного уровня владения иностранным языком, достигнутого на предыдущей ступени образования, и овладение студентами необходимым и достаточным уровнем коммуникативной компетенции для решения социально-коммуникативных задач в различных областях бытовой, культурной, профессиональной и научной деятельности при общении с зарубежными партнерами, а также для дальнейшего самообразования.

Учебные задачи дисциплины (модуля):

– формирование системы знаний об основных явлениях иностранного языка, их функционировании в иноязычной речи в качестве основы для практического применения изучаемого языка в бытовых и профессиональных ситуациях;

– формирование системы представлений о странах изучаемого языка (география, политическое устройство, культурное наследие, традиции, система образования), воспитание чувства толерантности по отношению к другим культурам;

– формирование и развитие творческого языкового мышления для решения коммуникативных задач бытового и профессионального характера;

– повышение мотивации к изучению иностранного языка как средства расширения кругозора и углубления, системных знаний по профилю подготовки педагогического образования, и как средства самостоятельного повышения профессиональной квалификации.

2.2. Планируемые результаты освоения дисциплины

Процесс изучения дисциплины Б1.О.03 «Иностранный язык» направлен на формирование следующих компетенций:

УК-4 - Способен осуществлять деловую коммуникацию в устной и письменной формах на государственном языке Российской Федерации и иностранном(ых) языке(ах)

В результате изучения дисциплины студент должен:

Знать:

– правила адекватного речевого поведения в различных коммуникативных ситуациях, согласно нормам изучаемого языка (УК-4.1);

Уметь:

– осуществлять коммуникацию в устной и письменной формах на государственном(ых) языке(ах) в деловой и профессиональной сфере общения (УК-4.2);

- вести деловую переписку, учитывая особенности стилистики официальных и неофициальных писем, социокультурные различия в формате корреспонденции на иностранном языке (УК-4.3);

Владеть:

- нормами устной и письменной коммуникации профессионального общения; навыками адекватного речевого, социального и межкультурного взаимодействия на государственном(ых) языке(ах) Российской Федерации (УК-4.3);
- навыками коммуникативно и культурно приемлемого ведения устных деловых разговоров на иностранном языке (УК-4.4);
- способностью выполнять перевод академических текстов с иностранного языка на государственный язык (УК-4.5).

3. Место дисциплины в структуре ОПОП.

Дисциплина Б1.О.03 «Иностранный язык» относится к дисциплинам обязательной части учебного плана.

4. Объем дисциплины (модуля)

(в зачетных единицах с указанием количества академических или астрономических часов, выделенных на контактную работу обучающихся с преподавателем (по видам учебных занятий) и на самостоятельную работу обучающихся)

Семестр	Общее кол-во часов	кол-во зач. единиц	Контактные часы						СР	Контроль (время на контроль)
			Всего	лек	лаб. зан.	практ. т.зан.	сем. зан.	ИЗ		
1	72	2	36			36			36	За
2	144	4	36			36			81	Экз (27 ч.)
Итого по ОФО	216	6	72			72			117	27

5. Содержание дисциплины (модуля) (структурированное по темам (разделам) с указанием отведенного на них количества академических или астрономических часов и видов учебных занятий)

Наименование тем (разделов, модулей)	Количество часов														Форма текущего контроля
	очная форма							заочная форма							
	Всего	в том числе						Всего	в том числе						
		л	лаб	пр	сем	ИЗ	СР		л	лаб	пр	сем	ИЗ	СР	
1	2	3	4	5	6	7	8	9	10	11	12	13	14	15	16
Раздел 1. Бытовая сфера общения															
Тема 1. Я и моя семья. Семейные обязанности.	12			6			6								устный опрос; презентация
Тема 2. Семейные праздники. Досуг в будние и выходные дни.	12			6			6								устный опрос; презентация; тестовый контроль

Тема 3. Предпочтения в еде. Еда дома и вне дома. Покупка продуктов.	12			6			6											устный опрос; презентация
Раздел 2. Учебно-познавательная сфера общения																		
Тема 4. Высшее образование в России и за рубежом.	12			6			6											устный опрос; тестовый контроль; презентация
Тема 5. Мой вуз (история, традиции, известные выпускники).	12			6			6											устный опрос; презентация
Тема 6. Научная, культурная и спортивная жизнь студентов.	12			6			6											устный опрос; презентация
Всего часов за 1 семестр	72			36			36											
Форма промеж. контроля	Зачет																	
Раздел 3. Социально-культурная сфера общения																		
Тема 7. Язык как средство межкультурного общения. Образ жизни современного человека в России и за рубежом	14			4			10											устный опрос; доклад
Тема 8. Национальные традиции и обычаи России, Великобритании, США.	16			6			10											устный опрос; тестовый контроль; презентация
Тема 9. Основы здорового образа жизни.	14			4			10											устный опрос; презентация
Тема 10. Охрана окружающей среды	14			4			10											устный опрос; доклад
Тема 11. Научно-технический прогресс, его достижения в сфере информационных технологий	14			4			10											устный опрос; доклад
Раздел 4. Профессиональная сфера общения																		
Тема 12. Экономика как наука. Отрасли экономики.	16			6			10											устный опрос; презентация; доклад
Тема 13. Знаменитые ученые-экономисты.	15			4			11											устный опрос; доклад

Тема 14. Выбор профессии: экономист-международник.	14		4		10												устный опрос; презентация
Всего часов за 2 семестр	117		36		81												
Форма пром. контроля	Экзамен - 27 ч.																
Всего часов дисциплине	189		72		117												
часов на контроль	27																

5. 1. Тематический план лекций

(не предусмотрено учебным планом)

5. 2. Темы практических занятий

№ занятия	Наименование практического занятия	Форма проведения (актив., интерак.)	Количество часов	
			ОФО	ЗФО
1.	Тема 1. Я и моя семья. Семейные обязанности. <i>Основные вопросы:</i> Я и моя семья. Семейные обязанности	Акт.	6	
2.	Тема 2. Семейные праздники. Досуг в будние и выходные дни. <i>Основные вопросы:</i> Семейные праздники. Досуг в будние и выходные дни	Акт.	6	
3.	Тема 3. Предпочтения в еде. Еда дома и вне дома. Покупка продуктов. <i>Основные вопросы:</i> Предпочтения в еде. Еда дома и вне дома. Покупка продуктов	Акт.	6	
4.	Тема 4. Высшее образование в России и за рубежом. <i>Основные вопросы:</i> Высшее образование в России и за рубежом	Акт.	6	
5.	Тема 5. Мой вуз (история, традиции, известные выпускники). <i>Основные вопросы:</i> Мой вуз (история, традиции, известные выпускники)	Акт.	6	
6.	Тема 6. Научная, культурная и спортивная жизнь студентов. <i>Основные вопросы:</i>	Акт.	6	

	Научная, культурная и спортивная жизнь студентов			
7.	Тема 7. Язык как средство межкультурного общения. Образ жизни современного человека в России и за рубежом <i>Основные вопросы:</i> Язык как средство межкультурного общения. Образ жизни современного человека в России и за рубежом	Акт.	4	
8.	Тема 8. Национальные традиции и обычаи России, Великобритании, США. <i>Основные вопросы:</i> Национальные традиции и обычаи России, Великобритании, США	Акт.	6	
9.	Тема 9. Основы здорового образа жизни. <i>Основные вопросы:</i> Основы здорового образа жизни	Акт.	4	
10.	Тема 10. Охрана окружающей среды <i>Основные вопросы:</i> Охрана окружающей среды	Акт.	4	
11.	Тема 11. Научно-технический прогресс, его достижения в сфере информационных технологий <i>Основные вопросы:</i> Научно-технический прогресс, его достижения в сфере информационных технологий	Акт.	4	
12.	Тема 12. Экономика как наука. Отрасли экономики. <i>Основные вопросы:</i> Экономика как наука. Отрасли экономики	Акт.	6	
13.	Тема 13. Знаменитые ученые-экономисты. <i>Основные вопросы:</i> Знаменитые ученые-экономисты	Интеракт.	4	
14.	Тема 14. Выбор профессии: экономист-международник. <i>Основные вопросы:</i> Выбор профессии: экономист-международник	Интеракт.	4	

Итого		72	
--------------	--	-----------	--

5. 3. Темы семинарских занятий

(не предусмотрены учебным планом)

5. 4. Перечень лабораторных работ

(не предусмотрено учебным планом)

5. 5. Темы индивидуальных занятий

(не предусмотрено учебным планом)

6. Перечень учебно-методического обеспечения для самостоятельной работы обучающихся по дисциплине (модулю)

Самостоятельная работа по данной дисциплине включает такие формы работы как: подготовка к устному опросу; подготовка к тестовому контролю; подготовка презентации; подготовка доклада; подготовка к зачету; подготовка к экзамену.

6.1. Содержание самостоятельной работы студентов по дисциплине (модулю)

№	Наименование тем и вопросы, выносимые на самостоятельную работу	Форма СР	Кол-во часов	
			ОФО	ЗФО
1	Тема 1. Я и моя семья. Семейные обязанности. Основные вопросы: Активный и пассивный отдых. Планирование досуга и семейных путешествий	подготовка к устному опросу; подготовка презентации	6	
2	Тема 2. Семейные праздники. Досуг в будние и выходные дни. Основные вопросы: Семейные праздники	подготовка к устному опросу; подготовка презентации;	6	
3	Тема 3. Предпочтения в еде. Еда дома и вне дома. Покупка продуктов. Основные вопросы: Разновидности магазинов. Виды шоппинга, их плюсы и минусы.	подготовка к устному опросу; подготовка презентации	6	
4	Тема 4. Высшее образование в России и за рубежом. Основные вопросы: Сравнение высшего образования в России и англоговорящих странах.	подготовка к устному опросу; подготовка презентации; подготовка к тестовому контролю	6	
5	Тема 5. Мой вуз (история, традиции, известные выпускники). Основные вопросы: История и традиции КИПУ имени Февзи Якубова	подготовка к устному опросу; подготовка презентации	6	

6	Тема 6. Научная, культурная и спортивная жизнь студентов. Основные вопросы: Студенческая жизнь в вузах России и за рубежом.	подготовка к устному опросу; подготовка презентации	6	
7	Тема 7. Язык как средство межкультурного общения. Образ жизни современного человека в России и за рубежом Основные вопросы: Образ жизни современного человека в России и за рубежом.	подготовка к устному опросу; подготовка доклада	10	
8	Тема 8. Национальные традиции и обычаи России, Великобритании, США. Основные вопросы: Традиции и обычаи англоговорящих стран Традиции и обычаи многонациональной России	подготовка к устному опросу; подготовка презентации; подготовка к тестовому контролю	10	
9	Тема 9. Основы здорового образа жизни. Основные вопросы: ЗОЖ: плюсы и минусы	подготовка к устному опросу;	10	

10	Тема 10. Охрана окружающей среды Основные вопросы: Экологические проблемы и пути их решения	подготовка к устному опросу;	10	
11	Тема 11. Научно-технический прогресс, его достижения в сфере информационных технологий Основные вопросы: Инновационные технологии. История изобретений	подготовка к устному опросу; подготовка доклада	10	
12	Тема 12. Экономика как наука. Отрасли экономики. Основные вопросы: Финансовый аудит. Процесс аудита. Налоги. Происхождение денег.	подготовка к устному опросу; подготовка доклада; подготовка презентации	10	
13	Тема 13. Знаменитые ученые-экономисты. Основные вопросы: Лука Пачоли Фёдор Езерский Элвин Эрнст и Артур Янг	подготовка к устному опросу; подготовка доклада	11	
14	Тема 14. Выбор профессии: экономист- международник. Основные вопросы: Профессиональные качества бухгалтера Основные задачи и обязанности бухгалтера Бухгалтерская отчетность	подготовка к устному опросу; подготовка презентации	10	

Итого		117	
--------------	--	------------	--

7. Фонд оценочных средств для проведения промежуточной аттестации обучающихся по дисциплине (модулю)

7.1. Перечень компетенций с указанием этапов их формирования в процессе освоения образовательной программы

Дескрипторы	Компетенции	Оценочные средства
УК-4		
Знать	правила адекватного речевого поведения в различных коммуникативных ситуациях, согласно нормам изучаемого языка (УК-4.1)	устный опрос; тестовый контроль; доклад
Уметь	осуществлять коммуникацию в устной и письменной формах на государственном(ых) языке(ах) в деловой и профессиональной сфере общения (УК-4.2); вести деловую переписку, учитывая особенности стилистики официальных и неофициальных писем, социокультурные различия в формате корреспонденции на иностранном языке (УК-4.3)	устный опрос; тестовый контроль; презентация
Владеть	нормами устной и письменной коммуникации профессионального общения; навыками адекватного речевого, социального и межкультурного взаимодействия на государственном(ых) языке(ах) Российской Федерации (УК-4.3); навыками коммуникативно и культурно приемлемого ведения устных деловых разговоров на иностранном языке (УК-4.4); способностью выполнять перевод академических текстов с иностранного языка на государственный язык (УК-4.5).	зачет; экзамен

7.2. Описание показателей и критериев оценивания компетенций на различных этапах их формирования, описание шкал оценивания

Оценочные средства	Уровни сформированности компетенции			
	Компетентность неформирована	Базовый уровень компетентности	Достаточный уровень компетентности	Высокий уровень компетентности
устный опрос	Не знание большей части соответствующего вопроса, присутствуют ошибки в формулировке определений и правил, искажающие их смысл, материал излагается непоследовательно.	Знание и понимание основных положений данной темы присутствует, однако материал излагается неполно, и допускаются неточности в определении понятий или формулировке правил; свои суждения недостаточно глубоко и доказательно обоснованы, нет своих примеров; материал изложен непоследовательно	Материал излагается в полном объеме, однако присутствуют 1-2 неточности; соблюдаются все лексико-грамматические и стилистические нормы; присутствует правильное определение нескольких основных понятий; студент может применить свои знания на практике, привести необходимые примеры.	Материал излагается полно, последовательно, соблюдаются все лексико-грамматические и стилистические нормы; присутствует правильное определение всех основных понятий; студент может применить свои знания на практике, привести необходимые примеры не только из учебника, но и самостоятельно.
тестовый контроль	Менее 40% правильных ответов	40 – 60% правильных ответов	61-85% правильных ответов	86-100% правильных ответов
презентация	Материал не структурирован без учета специфики проблемы	Материал слабо структурирован, не связан с ранее изученным, не выделены существенные признаки проблемы	Материал структурирован, оформлен согласно требованиям, однако есть несущественные недостатки.	Материал структурирован, оформлен согласно требованиям

доклад	Тема не раскрыта или раскрыта частично: более 3 замечаний Подача материала не соответствует указанным параметрам, более 3 замечаний Презентация оформлена с замечаниями по параметру или параметрам: более 3 замечаний	Тема раскрыта частично: не более 3 замечаний Подача материала соответствует указанным параметрам частично, не более 3 замечаний Презентация оформлена с замечаниями по параметру или параметрам: не более 3 замечаний	Тема раскрыта частично: не более 2 замечаний Подача материала соответствует указанным параметрам частично, не более 2 замечаний Презентация оформлена с замечаниями по параметру или параметрам: не более 2 замечаний	Тема раскрыта полностью Подача материала соответствует указанным параметрам Презентация оформлена без замечаний
зачет	Ответ не соответствует рабочей программе учебной дисциплины, есть замечания Ответ не аргументирован, примеры не приведены. Материал не усвоен и излагается неосознанно. Речь, в целом, грамотная, но не соблюдены нормы культуры речи, есть замечания к ответам, более 3	Ответ соответствует рабочей программе учебной дисциплины, но есть замечания, не более 3 Ответ аргументирован, примеры приведены, но есть не более 3 несоответствий Материал усвоен и излагается осознанно, но есть не более 3 несоответствий Речь, в целом, грамотная, соблюдены нормы культуры речи, но есть замечания, не более 4	Ответ аргументирован, примеры приведены, но есть не более 2 несоответствий Материал усвоен и излагается осознанно, но есть не более 2 несоответствий Речь, в целом, грамотная, соблюдены нормы культуры речи, но есть замечания, не более 2 В целом, ответы раскрывают суть вопроса	Ответ аргументирован, примеры приведены Материал усвоен и излагается осознанно Речь грамотная, соблюдены нормы культуры речи На все вопросы получены исчерпывающие ответы

экзамен	<p>Ответ неполный, есть более 3 замечаний</p> <p>Ответ не соответствует рабочей программе учебной дисциплины.</p> <p>Ответ не аргументирован, примеры не приведены. Материал не усвоен и излагается неосознанно.</p> <p>Речь, в целом, грамотная, но не соблюдены нормы культуры речи, есть замечания к ответам, более 3</p>	<p>Ответ полный, но есть замечания, не более 3</p> <p>Ответ соответствует рабочей программе учебной дисциплины, но есть замечания, не более 3</p> <p>Ответ аргументирован, примеры приведены, но есть не более 3 несоответствий</p> <p>Материал усвоен и излагается осознанно, но есть не более 3 несоответствий</p> <p>Речь, в целом, грамотная, соблюдены нормы культуры</p>	<p>Ответ аргументирован, примеры приведены, но есть не более 2 несоответствий</p> <p>Материал усвоен и излагается осознанно, но есть не более 2 несоответствий</p> <p>Речь, в целом, грамотная, соблюдены нормы культуры речи, но есть замечания, не более 2</p> <p>В целом, ответы раскрывают суть вопроса</p>	<p>Ответ аргументирован, примеры приведены</p> <p>Материал усвоен и излагается осознанно</p> <p>Речь грамотная, соблюдены нормы культуры речи</p> <p>На все вопросы получены исчерпывающие ответы</p>
---------	--	--	---	---

7.3. Типовые контрольные задания или иные материалы, необходимые для оценки знаний, умений, навыков и (или) опыта деятельности, характеризующих этапы формирования компетенций в процессе освоения образовательной программы

7.3.1.1. Примерные вопросы для устного опроса (1 семестр ОФО)

- 1.What unites a family?
- 2.What family traditions are there in your family? Why do you keep them?
- 3.What family traditions are there in Russia (the UK and the USA?)
- 4.Why do people should pay special attention to their meals?
- 5.What do you know about the problem of obesity? How is it possible to solve it?
- 6.What are the principles of rational eating of schoolchildren in Russia
- 7.Can you describe the house of your dream?
- 8.How and why do people make their houses safe?
- 9.What do people make their houses comfortable and cozy for?
- 10.Why do people go shopping for?

7.3.1.2. Примерные вопросы для устного опроса (2 семестр ОФО)

1. Why have you decided to enter this university?
2. What makes the My studies at the Crimean Engineering and Pedagogical University.?
3. What graduates made the university well-known in Russia and abroad?
4. What students' societies are there in your city (Russia, the UK, the USA)?
5. Why is it interesting to take part in extra-curricular activity in the university?
6. What are modern trends of students' unions?
7. Why is it necessary to be well-educated nowadays?
8. What is the purpose of education to your mind?
9. What are the trends of the current system of higher education?
10. Why the English is so popular nowadays?

**7.3.2.1. Примерные вопросы для тестового контроля
(1 семестр ОФО)**

1. The Republic of Buryatiain the south part of the East Siberia, southwards and eastwards of the lake Baikal.
 - a) is situated
 - b) separates
 - c) divides
2. Buryatia fresh, mineral and thermal waters.
 - a) Is used in
 - b) belongs
 - c) is rich in
3. I get up at ... 7 o'clock in ... morning.
 - a) -,a
 - b) the, a
 - c) -, the
4. This is ... my room. ... room is large.
 - a) -, the
 - b) -,-
 - c) -, a
5. ... Volga flows in ... central part of ... Russia.
 - a) the, a, -
 - b) -, the, the
 - c) the, the, -
6. We live ... a nice place.
 - a) on
 - b) in
 - c) at

7. My mother gets up ... 6 o'clock.

- a) at
- b) to
- c) in

8. The trousers are made ... cotton

- a) in
- b) of
- c) at

9. Every day he ... to the sports club.

- a) has gone
- b) go
- c) goes

10. Look, she ... in the bedroom.

- a) sleeps
- b) slept
- c) is sleeping

7.3.2.2. Примерные вопросы для тестового контроля (2 семестр ОФО)

1. Lake Baikalin the centre of the Asia

- a) is famous for
- b) is situated
- c) is rich in

2. Weof the fact that we live in such a wonderful place.

- a) are
- b) are proud
- c) have

3. I live on ... second floor.

- a) the
- b) a
- c) –

4. I go to college by ... bus.

- a) –
- b) the
- c) a

5. Moscow is ... big city.

- a) a
- b) the
- c) –

6. He goes ... the seaside every summer.

- a) to
- b) in
- c) at

7.The plates are ... the table.

- a) at
- b) on
- c) in

8.He came ... London last week.

- a) in
- b) to
- c) –

9.Yesterday my brother ... a new bicycle.

- a) buy
- b) will buy
- c) bought

10.They ... already the blackboard.

- a) cleaned
- b) have cleaned
- c) are cleaning

7.3.3.1. Примерные темы для составления презентации (1 семестр ОФО)

- 1.Образ жизни современного человека в России и за рубежом.
- 2.Традиции и обычаи англоговорящих стран
- 3.Традиции и обычаи многонациональной России
- 4.ЗОЖ: плюсы и минусы
- 5.Экологические проблемы и пути их решения
- 6.Инновационные технологии.
- 7.История изобретений
- 8.Мировая экономика как наука, история происхождения, основные теории, ключевые понятия, объект и предмет изучения.
- 9.Известные деятели бухгалтерского учета
- 10.Моя будущая профессия – бухгалтер

7.3.3.2. Примерные темы для составления презентации (2 семестр ОФО)

- 1.Активный и пассивный отдых. Планирование досуга и семейных путешествий.
- 2.Семейные праздники
- 3.Виды шоппинга, их плюсы и минусы
- 4.Сравнение высшего образования в России и англоговорящих странах.
- 5.История и традиции КИПУ
- 6.Студенческая жизнь в вузах России и за рубежом.
- 7.Описание людей: друзей, родных и близких и т.д. (внешность, характер, личностные качества)

- 8.Национальные традиции и обычаи России
- 9.Национальные традиции и обычаи Великобритании
- 10.Национальные традиции и обычаи США

7.3.4. Примерные темы для доклада (2 семестр ОФО)

- 1.The day I was born!
- 2.What is hot with the young generation? (Что популярно среди молодежи?)
- 3.Secrets of Global Communication (Секреты глобального общения).
- 4.Английские свадебные традиции.
- 5.Английский как глобальный язык общения.
- 6.Английский календарь. Что могут рассказать названия месяцев и дней недели.

- 7.Англицизмы в русском языке.
- 8.Биография и творчество Вильяма Шекспира.
- 9.Влияние группы "Битлз" на музыку 20 века.
- 10.Глобализация английского языка и его влияние на русский язык.

7.3.5. Вопросы к зачету (1 семестр ОФО)

- 1.Say a few words about about yourself.
- 2.How many people are there in your family? Describe your family.
- 3.Say few words about your friends. Describe your friend.
- 4.How do you usually spend your free time?
- 5.What traits of character do you find most important?
- 6.Do you like your flat? Describe it.
- 7.Describe your ideal house.
- 8.What do you know about the history of Moscow?
- 9.What places of interest would you recommend a foreigner to see in Moscow?
- 10.What is your favourite place in Moscow?
- 11.Say a few words about the district you live in.
- 12.Tell a few words about English-speaking countries.
- 13.What do you know about Great Britain?
- 14.What do you know about the USA?
- 15.Tell about famous people from English speaking countries.
- 16.What is your favourite means of transport?
- 17.What are the advantages of travelling by plane?
- 18.How can you reserve a room at the hotel?
- 19.Say a few words about any hotel you stayed at?
- 20.Where do you usually spend your holiday?

7.3.6. Вопросы к экзамену (2 семестр ОФО)

- 1.Students' life in Great Britain
- 2.Foreign languages in our life
- 3.Holidays in Russia. Customs and traditions in GB/ in the USA
- 4.Healthy life is great!
- 5.Environmental problems
- 6.English as a means of international communication
- 7.The environmental protection of the world
- 8.Hobbies and leisure – time occupations
- 9.Travelling and going through Customs
- 10.English-speaking countries. History, customs and traditions
- 11.Famous People of the USA and Great Britain in brief
- 12.My Future Profession. Qualification of people of my specialty abroad
- 13.Crimea and Crimean. Modern multicultural environment of Crimea
- 14.My studies at the Crimean Engineering and Pedagogical University
- 15.High Education in the UK and the USA
- 16.Students' life in Crimea and abroad. Scientific, cultural and sport life
- 17.Informational technologies of the 21st century
- 18.Food and meals. Healthy lifestyle
- 19.Shopping
- 20.About myself and my family. My working day.
- 21.Accounting as a science
- 22.Professional functions of an accountant
- 23.Accounting: past, current state and future

7.4. Методические материалы, определяющие процедуры оценивания знаний, умений, навыков и (или) опыта деятельности, характеризующих этапы формирования компетенций.

7.4.1. Оценивание устного опроса

Критерий оценивания	Уровни формирования компетенций		
	Базовый	Достаточный	Высокий
Полнота и правильность ответа	Ответ полный, но есть замечания, не более 3	Ответ полный, последовательный, но есть замечания, не более 2	Ответ полный, последовательный, логичный
Степень осознанности, понимания изученного	Материал усвоен и излагается осознанно, но есть не более 3 несоответствий	Материал усвоен и излагается осознанно, но есть не более 2 несоответствий	Материал усвоен и излагается осознанно

Языковое оформление ответа	Речь, в целом, грамотная, соблюдены нормы культуры речи, но есть замечания, не более 4	Речь, в целом, грамотная, соблюдены нормы культуры речи, но есть замечания, не более 2	Речь грамотная, соблюдены нормы культуры речи
----------------------------	--	--	---

7.4.2. Оценивание тестового контроля

Критерий оценивания	Уровни формирования компетенций		
	Базовый	Достаточный	Высокий
Правильность ответов	не менее 60% тестовых заданий	не менее 73% тестовых заданий	не менее 86% тестовых заданий

7.4.3. Оценивание презентации

Критерий оценивания	Уровни формирования компетенций		
	Базовый	Достаточный	Высокий
Раскрытие темы учебной дисциплины	Тема раскрыта частично: не более 3 замечаний	Тема раскрыта частично: не более 2 замечаний	Тема раскрыта
Подача материала (наличие, достаточность и обоснованность графического оформления: схем, рисунков, диаграмм, фотографий)	Подача материала соответствует указанным параметрам частично, не более 3 замечаний	Подача материала соответствует указанным параметрам частично, не более 2 замечаний	Подача материала полностью соответствует указанным параметрам
Оформление презентации (соответствие дизайна всей презентации поставленной цели; единство стиля включаемых в презентацию рисунков; обоснованное использование анимационных эффектов)	Презентация оформлена с замечаниями по параметру или параметрам: не более 3 замечаний	Презентация оформлена с замечаниями по параметру или параметрам: не более 2 замечаний	Презентация оформлена без замечаний

7.4.4. Оценивание доклада

Критерий оценивания	Уровни формирования компетенций		
	Базовый	Достаточный	Высокий
Степень раскрытия темы:	Тема доклада раскрыта частично	Тема доклада раскрыта не полностью	Тема доклада раскрыта
Объем использованной научной литературы	Объем научной литературы не достаточный, менее 8 источников	Объем научной литературы достаточный – 8-10 источников	Объем научной литературы достаточный более 10 источников

Достоверность информации в докладе (точность, обоснованность, наличие ссылок на источники первичной информации)	Есть замечания по ссылкам на источники первичной информации	Есть некоторые неточности, но в целом информация достоверна	Достоверна. Есть ссылки на источники первичной информации
Необходимость и достаточность информации	Приведенные данные и факты служат целям обоснования или иллюстрации определенных тезисов и положений доклада частично: 3 и более замечаний	Приведенные данные и факты служат целям обоснования или иллюстрации определенных тезисов и положений доклада частично: не более 2 замечаний	Приведенные данные и факты служат целям обоснования или иллюстрации определенных тезисов и положений доклада

7.4.5. Оценка зачета

Критерий оценивания	Уровни формирования компетенций		
	Базовый	Достаточный	Высокий
Полнота ответа, последовательность и логика изложения	Ответ полный, но есть замечания, не более 3	Ответ полный, последовательный, но есть замечания, не более 2	Ответ полный, последовательный, логичный
Правильность ответа, его соответствие рабочей программе учебной дисциплины	Ответ соответствует рабочей программе учебной дисциплины, но есть замечания, не более 3	Ответ соответствует рабочей программе учебной дисциплины, но есть замечания, не более 2	Ответ соответствует рабочей программе учебной дисциплины
Способность студента аргументировать свой ответ и приводить примеры	Ответ аргументирован, примеры приведены, но есть не более 3 несоответствий	Ответ аргументирован, примеры приведены, но есть не более 2 несоответствий	Ответ аргументирован, примеры приведены
Осознанность излагаемого материала	Материал усвоен и излагается осознанно, но есть не более 3 несоответствий	Материал усвоен и излагается осознанно, но есть не более 2 несоответствий	Материал усвоен и излагается осознанно
Соответствие нормам культуры речи	Речь, в целом, грамотная, соблюдены нормы культуры речи, но есть замечания, не более 4	Речь, в целом, грамотная, соблюдены нормы культуры речи, но есть замечания, не более 2	Речь грамотная, соблюдены нормы культуры речи
Качество ответов на вопросы	Есть замечания к ответам, не более 3	В целом, ответы раскрывают суть вопроса	На все вопросы получены исчерпывающие ответы

7.4.6. Оценка экзамена

Критерий оценивания	Уровни формирования компетенций		
	Базовый	Достаточный	Высокий

Полнота ответа, последовательность и логика изложения	Ответ полный, но есть замечания, не более 3	Ответ полный, последовательный, но есть замечания, не более 2	Ответ полный, последовательный, логичный
Правильность ответа, его соответствие рабочей программе учебной дисциплины	Ответ соответствует рабочей программе учебной дисциплины, но есть замечания, не более 3	Ответ соответствует рабочей программе учебной дисциплины, но есть замечания, не более 2	Ответ соответствует рабочей программе учебной дисциплины
Способность студента аргументировать свой ответ и приводить примеры	Ответ аргументирован, примеры приведены, но есть не более 3 несоответствий	Ответ аргументирован, примеры приведены, но есть не более 2 несоответствий	Ответ аргументирован, примеры приведены
Осознанность излагаемого материала	Материал усвоен и излагается осознанно, но есть не более 3 несоответствий	Материал усвоен и излагается осознанно, но есть не более 2 несоответствий	Материал усвоен и излагается осознанно
Соответствие нормам культуры речи	Речь, в целом, грамотная, соблюдены нормы культуры речи, но есть замечания, не более 4	Речь, в целом, грамотная, соблюдены нормы культуры речи, но есть замечания, не более 2	Речь грамотная, соблюдены нормы культуры речи
Качество ответов на вопросы	Есть замечания к ответам, не более 3	В целом, ответы раскрывают суть вопроса	На все вопросы получены исчерпывающие ответы

7.5. Итоговая рейтинговая оценка текущей и промежуточной аттестации студента по дисциплине

По учебной дисциплине «Иностранный язык» используется 4-балльная система оценивания, итог оценивания уровня знаний обучающихся предусматривает экзамен и зачёт. В семестре, где итог оценивания уровня знаний обучающихся предусматривает экзамен, в зачетно-экзаменационную ведомость вносится оценка по четырехбалльной системе. Обучающийся, выполнивший не менее 60 % учебных поручений, предусмотренных учебным планом и РПД, допускается к экзамену. Наличие невыполненных учебных поручений может быть основанием для дополнительных вопросов по дисциплине в ходе промежуточной аттестации. Обучающийся, получивший не менее 3 баллов на экзамене, считается аттестованным.

В семестре, где итог оценивания уровня знаний обучающихся предусматривает зачет, зачет выставляется во время последнего практического занятия при условии выполнения не менее 60% учебных поручений, предусмотренных учебным планом и РПД. Наличие невыполненных учебных поручений может быть основанием для дополнительных вопросов по дисциплине в ходе промежуточной аттестации. Во всех остальных случаях зачет сдается обучающимися в даты, назначенные преподавателем в период соответствующий промежуточной аттестации.

Шкала оценивания текущей и промежуточной аттестации студента

Уровни формирования компетенции	Оценка по четырехбалльной шкале	
	для экзамена	для зачёта
Высокий	отлично	зачтено
Достаточный	хорошо	
Базовый	удовлетворительно	
Компетенция не сформирована	неудовлетворительно	не зачтено

8. Перечень основной и дополнительной учебной литературы, необходимой для освоения дисциплины (модуля)**Основная литература.**

№ п/п	Библиографическое описание	Тип (учебник, учебное пособие, учебно-метод пособие, др.)	Кол-во в библи.
1.	Голицынский, Ю. Б. Великобритания / Ю. Б. Голицынский. — 2-е изд., испр. — Санкт-Петербург : КАРО, 2019. — 480 с. — ISBN 978-5-9925-1350-9. — Текст : электронный // Лань : электронно-библиотечная система. — URL: https://e.lanbook.com/book/118706 (дата обращения: 28.09.2020). — Режим доступа: для авториз. пользователей.		https://e.lanbook.com/book/118706 6
2.	Голицынский, Ю. Б. Грамматика: ключи к упражнениям : учебное пособие / Ю. Б. Голицынский. — 8-е изд., испр. — Санкт-Петербург : КАРО, 2017. — 288 с. — ISBN 978-5-9925-1198-7. — Текст : электронный // Лань : электронно-библиотечная система. — URL: https://e.lanbook.com/book/146166 (дата обращения: 29.09.2020). — Режим доступа: для авториз. пользователей.	Практикумы, лабораторные работы, сборники задач и упражнений	https://e.lanbook.com/book/146166 6
3.	Голицынский, Ю. Б. Грамматика : учебное пособие / Ю. Б. Голицынский. — 8-е изд., испр. — Санкт-Петербург : КАРО, 2019. — 576 с. — ISBN 978-5-9925-1197-0. — Текст : электронный // Лань : электронно-библиотечная система. — URL: https://e.lanbook.com/book/146167 (дата обращения: 29.09.2020). — Режим доступа: для авториз. пользователей.	Практикумы, лабораторные работы, сборники задач и упражнений	https://e.lanbook.com/book/146167 7

4.	Кондрахина, Н. Г. Английский язык: Экономика и финансы ТЭК: учебное пособие / Н. Г. Кондрахина, О. Н. Петрова, Т. В. Оберемко. — Москва: Прометей, 2020. — 228 с. — ISBN 978-5-907166-74-5.	учебное пособие	https://e.lanbook.com/book/165982
5.	Хоменкер, Л. С. Английский язык: уроки репетитора: учебное пособие / Л. С. Хоменкер. — Санкт-Петербург: КАРО, 2019. — 360 с. — ISBN 978-5-9925-1033-1.	учебное пособие	https://e.lanbook.com/book/164189

Дополнительная литература.

№ п/п	Библиографическое описание	Тип (учебник, учебное пособие, учебно-метод пособие, др.)	Кол-во в библи.
1.	Калинычева Е.В. Английский язык для экономистов. Теория и практика перевода: учеб. пособ. для студ., обуч. по направ. "Экономика". Соответствует ФГОС ВО последнего поколения / Е. В. Калинычева. - М.: Кнорус, 2019. - 158 с.	учебное пособие	10
2.	Жданова, Г. А. Английский язык: учебно-методическое пособие / Г. А. Жданова, Д. В. Шалимова. — Кемерово: КемГУ, 2020. — 84 с. — ISBN 978-5-8353-2612-9.	учебно-методическое пособие	https://e.lanbook.com/book/162568
3.	Арипова, Д. А. Step Forward in Building Construction English. Английский язык: шаг в мир строительства: учебное пособие / Д. А. Арипова, Н. К. Еприцкая. — Иркутск: ИРНИТУ, 2017. — 164 с.	учебное пособие	https://e.lanbook.com/book/164022

9. Перечень ресурсов информационно-телекоммуникационной сети «Интернет», необходимых для освоения дисциплины (модуля)

- 1.Поисковые системы: <http://www.rambler.ru>, <http://yandex.ru>,
- 2.Федеральный образовательный портал www.edu.ru.
- 3.Российская государственная библиотека <http://www.rsl.ru/ru>
- 4.Государственная публичная научно-техническая библиотека России URL: <http://gpntb.ru>.
- 5.Государственное бюджетное учреждение культуры Республики Крым «Крымская республиканская универсальная научная библиотека» <http://franco.crimealib.ru/>

6. Педагогическая библиотека <http://www.pedlib.ru/>

7. Научная электронная библиотека eLIBRARY.RU (РИНЦ)
<http://elibrary.ru/defaultx.asp>

10. Методические указания для обучающихся по освоению дисциплины (модуля)

Общие рекомендации по самостоятельной работе бакалавров

Подготовка современного бакалавра предполагает, что в стенах университета он овладеет методологией самообразования, самовоспитания, самосовершенствования. Это определяет важность активизации его самостоятельной работы.

Самостоятельная работа формирует творческую активность бакалавров, представление о своих научных и социальных возможностях, способность вычленять главное, совершенствует приемы обобщенного мышления, предполагает более глубокую проработку ими отдельных тем, определенных программой.

Основными видами и формами самостоятельной работы студентов по данной дисциплине являются: самоподготовка по отдельным вопросам; подготовка к устному опросу; подготовка к тестовому контролю; подготовка презентации; подготовка доклада; подготовка к зачету; подготовка к экзамену.

Важной частью самостоятельной работы является чтение учебной литературы. Основная функция учебников – ориентировать в системе тех знаний, умений и навыков, которые должны быть усвоены по данной дисциплине будущими специалистами. Учебник также служит путеводителем по многочисленным произведениям, ориентируя в именах авторов, специализирующихся на определённых научных направлениях, в названиях их основных трудов. Вторая функция учебника в том, что он очерчивает некий круг обязательных знаний по предмету, не претендуя на глубокое их раскрытие.

Чтение рекомендованной литературы – это та главная часть системы самостоятельной учебы бакалавра, которая обеспечивает подлинное усвоение науки. Читать эту литературу нужно по принципу: «идея, теория, метод в одной, в другой и т.д. книгах».

Во всех случаях рекомендуется рассмотрение теоретических вопросов не менее чем по трем источникам. Изучение проблемы по разным источникам – залог глубокого усвоения науки. Именно этот блок, наряду с выполнением практических заданий является ведущим в структуре самостоятельной работы студентов.

Вниманию бакалавров предлагаются список литературы, вопросы к самостоятельному изучению и вопросы к зачету и экзамену.

Для успешного овладения дисциплиной необходимо выполнять следующие требования:

1) выполнять все определенные программой виды работ;

- 2) посещать занятия, т.к. весь тематический материал взаимосвязан между собой и, зачастую, самостоятельного теоретического овладения пропущенным материалом недостаточно для качественного его усвоения;
- 3) все рассматриваемые на занятиях вопросы обязательно фиксировать в отдельную тетрадь и сохранять её до окончания обучения в вузе;
- 4) проявлять активность при подготовке и на занятиях, т.к. конечный результат овладения содержанием дисциплины необходим, в первую очередь, самому бакалавру;
- 5) в случаях пропуска занятий по каким-либо причинам обязательно отрабатывать пропущенное преподавателю во время индивидуальных консультаций.

Внеурочная деятельность бакалавра по данной дисциплине предполагает:

- самостоятельный поиск ответов и необходимой информации по предложенным вопросам;
- выполнение практических заданий;
- выработку умений научной организации труда.

Успешная организация времени по усвоению данной дисциплины во многом зависит от наличия у бакалавра умения самоорганизовать себя и своё время для выполнения предложенных домашних заданий. Объём заданий рассчитан максимально на 2-3 часа в неделю. При этом алгоритм подготовки будет следующим:

- 1 этап – поиск в литературе теоретической информации по предложенным преподавателем вопросам;
- 2 этап – осмысление полученной информации, освоение терминов и понятий;
- 3 этап – составление плана ответа на каждый вопрос;
- 4 этап – поиск примеров по данной проблематике.

Подготовка презентации

Требования к оформлению презентации

Презентация должна содержать не более 15 слайдов, раскрывающих тему доклада.

Первый слайд – титульный, на котором должны быть представлены: название темы доклада; фамилия, имя, отчество, учебная группа авторов доклада и год создания.

В оформлении презентаций должны быть соблюдены дизайн-эргономические требования: сочетаемость цветов, ограниченное количество объектов на слайде, читаемость текстов (начертание, цвет, размер шрифтов) и другие требования, приведенные ниже.

Представление информации

Содержание информации: Используйте короткие слова и предложения. Минимизируйте количество предлогов, наречий, прилагательных. Заголовки должны привлекать внимание аудитории

Расположение информации на странице: Предпочтительно горизонтальное расположение информации. Наиболее важная информация должна располагаться в центре экрана. Если на слайде имеется графическое изображение, подпись должна располагаться под ним

Шрифты: Шрифты: Кегль для заголовков – не менее 24, для информации – не менее 22. Шрифты без засечек и строчные буквы читаются с большого расстояния легче, чем шрифты с засечками и прописные буквы.

Не рекомендуется смешивать разные типы шрифтов в одной презентации. Для выделения информации используют различные начертания: жирный, курсив

Способы выделения информации: Способы выделения наиболее важных фактов: рамки; границы, заливка; штриховка, стрелки; рисунки, диаграммы, схемы

Объем информации: При определении объема необходимо учитывать, что человеку трудно одновременно запомнить более трех фактов, выводов, определений.

Наибольшая эффективность презентации достигается, когда ключевые пункты отображаются по одному на каждом отдельном слайде или выводятся на слайд поэтапно

Виды слайдов: Для обеспечения разнообразия следует использовать разные виды слайдов: с текстом; с таблицами; с диаграммами.

Оформление слайдов.

Стиль: Соблюдайте единый стиль оформления, не отвлекающий от самой презентации. Вспомогательная информация (управляющие кнопки) не должны преобладать над основной информацией (текстом, иллюстрациями)

Фон: Для фона предпочтительны холодные тона

Использование цвета: На одном слайде рекомендуется использовать не более трех цветов: один для фона, один для заголовка, один для текста. Для фона и текста используйте контрастные цвета.

Анимационные эффекты: Используйте возможности компьютерной анимации для представления информации на слайде. Не стоит злоупотреблять различными анимационными эффектами, они не должны отвлекать внимание от содержания информации на слайде

Подготовка доклада

Требования к оформлению и содержанию доклада.

Структура доклада:

Титульный лист содержит следующие атрибуты:

- в верхней части титульного листа помещается наименование учреждения (без сокращений), в котором выполнена работа;
- в середине листа указывается тема работы;
- ниже справа - сведения об авторе работы (ФИО (полностью) с указанием курса, специальности) и руководителе (ФИО (полностью), должность);
- внизу по центру указываются место и год выполнения работы.

Титульный лист не нумеруется, но учитывается как первая страница.

Оглавление – это вторая страница работы. Здесь последовательно приводят все заголовки разделов текста и указывают страницы, с которых эти разделы начинаются. В содержании оглавления все названия глав и параграфов должны быть приведены в той же последовательности, с которой начинается изложение содержания этого текста в работе без слова «стр.» / «страница». Главы нумеруются римскими цифрами, параграфы – арабскими.

Введение (формулируется суть исследуемой проблемы, обосновывается выбор темы, определяется его значимость и актуальность, указывается цель и задачи доклада, дается характеристика исследуемой литературы).

Основная часть (основной материал по теме; может быть поделена на разделы, каждый из которых, доказательно раскрывая отдельную проблему или одну из ее сторон, логически является продолжением предыдущего раздела).

Заключение (подводятся итоги или дается обобщенный вывод по теме доклада, предлагаются рекомендации, указываются перспективы исследования проблемы).

Список литературы. Количество источников литературы - не менее пяти. Отдельным (нумеруемым) источником считается как статья в журнале, сборнике, так и книга. Таким образом, один сборник может оказаться упомянутым в списке литературы 2 – 3 раза, если вы использовали в работе 2 – 3 статьи разных авторов из одного сборника.

Приложение (таблицы, схемы, графики, иллюстративный материал и т.д.) – необязательная часть.

Требования к оформлению текста доклада

Доклад должен быть выполнен грамотно, с соблюдением культуры изложения.

Объем работы должен составлять не более 20 страниц машинописного текста (компьютерный набор) на одной стороне листа формата А4, без учета страниц приложения.

Текст исследовательской работы печатается в редакторе Word, интервал – полуторный, шрифт Times New Roman, кегль – 14, ориентация – книжная. Отступ от левого края – 3 см, правый – 1,5 см; верхний и нижний – по 2 см; красная строка – 1 см.; выравнивание по ширине.

Затекстовые ссылки оформляются квадратными скобками, в которых указывается порядковый номер первоисточника в алфавитном списке литературы, расположенном в конце работы, а через запятую указывается номер страницы. Например [11, 35].

Заголовки печатаются по центру 16-м размером шрифта. Заголовки выделяются жирным шрифтом, подзаголовки – жирным курсивом; заголовки и подзаголовки отделяются одним отступом от общего текста сверху и снизу. После названия темы, подраздела, главы, параграфа (таблицы, рисунка) точка не ставится.

Страницы работы должны быть пронумерованы; их последовательность должна соответствовать плану работы. Нумерация начинается с 2 страницы. Цифру, обозначающую порядковый номер страницы, ставят в правом углу нижнего поля страницы. Титульный лист не нумеруется.

Каждая часть работы (введение, основная часть, заключение) печатается с нового листа, разделы основной части – как единое целое.

Должна быть соблюдена алфавитная последовательность написания библиографического аппарата.

Оформление не должно включать излишеств, в том числе: различных цветов текста, не относящихся к пониманию работы рисунков, больших и вычурных шрифтов и т.п.

Подготовка к тестовому контролю

Основное достоинство тестовой формы контроля – это простота и скорость, с которой осуществляется первая оценка уровня обученности по конкретной теме, позволяющая, к тому же, реально оценить готовность к итоговому контролю в иных формах и, в случае необходимости, откорректировать те или иные элементы темы.

Подготовка к тестированию

1. Уточните объем материала (отдельная тема, ряд тем, раздел курса, объем всего курса), по которому проводится тестирование.
2. Прочтите материалы лекций, учебных пособий.
3. Обратите внимание на характер заданий, предлагаемых на практических занятиях.
4. Составьте логическую картину материала, выносимого на тестирование (для продуктивной работы по подготовке к тестированию необходимо представлять весь подготовленный материал как систему, понимать закономерности, взаимосвязи в рамках этой системы).

Подготовка к устному опросу

С целью контроля и подготовки студентов к изучению новой темы вначале каждой практического занятия преподавателем проводится индивидуальный или фронтальный устный опрос по выполненным заданиям предыдущей темы.

Критерии оценки устных ответов студентов:

- правильность ответа по содержанию задания (учитывается количество и характер ошибок при ответе);
- полнота и глубина ответа (учитывается количество усвоенных фактов, понятий и т.п.);
- сознательность ответа (учитывается понимание излагаемого материала);
- логика изложения материала (учитывается умение строить целостный, последовательный рассказ, грамотно пользоваться специальной терминологией);
- рациональность использованных приемов и способов решения поставленной учебной задачи (учитывается умение использовать наиболее прогрессивные и эффективные способы достижения цели);

- своевременность и эффективность использования наглядных пособий и технических средств при ответе (учитывается грамотно и с пользой применять наглядность и демонстрационный опыт при устном ответе);
- использование дополнительного материала (обязательное условие);
- рациональность использования времени, отведенного на задание (не одобряется затянутость выполнения задания, устного ответа во времени, с учетом индивидуальных особенностей студентов).

Подготовка к зачету

Зачет является традиционной формой проверки знаний, умений, компетенций, сформированных у студентов в процессе освоения всего содержания изучаемой дисциплины. Обычный зачет отличается от экзамена только тем, что преподаватель не дифференцирует баллы, которые он выставляет по его итогам.

Самостоятельная подготовка к зачету должна осуществляться в течение всего семестра, а не за несколько дней до его проведения.

Подготовка включает следующие действия. Прежде всего нужно перечитать все лекции, а также материалы, которые готовились к семинарским и практическим занятиям в течение семестра. Затем надо соотнести эту информацию с вопросами, которые даны к зачету. Если информации недостаточно, ответы находят в предложенной преподавателем литературе. Рекомендуется делать краткие записи. Речь идет не о шпаргалке, а о формировании в сознании четкой логической схемы ответа на вопрос. Накануне зачета необходимо повторить ответы, не заглядывая в записи. Время на подготовку к зачету по нормативам университета составляет не менее 4 часов.

Подготовка к экзамену

Экзамен является традиционной формой проверки знаний, умений, компетенций, сформированных у студентов в процессе освоения всего содержания изучаемой дисциплины. В случае проведения экзамена студент получает баллы, отражающие уровень его знаний.

Правила подготовки к экзаменам:

- Лучше сразу сориентироваться во всем материале и обязательно расположить весь материал согласно экзаменационным вопросам.
- Сама подготовка связана не только с «запоминанием». Подготовка также предполагает и переосмысление материала, и даже рассмотрение альтернативных идей.
- Сначала студент должен продемонстрировать, что он «усвоил» все, что требуется по программе обучения (или по программе данного преподавателя), и лишь после этого он вправе высказать иные, желательно аргументированные точки зрения.

11. Перечень информационных технологий, используемых при осуществлении образовательного процесса по дисциплине (модулю) (включая перечень программного обеспечения и информационных справочных систем (при необходимости))

Информационные технологии применяются в следующих направлениях:
оформление письменных работ выполняется с использованием текстового редактора;

демонстрация компьютерных материалов с использованием мультимедийных технологий;

использование информационно-справочного обеспечения, такого как: правовые справочные системы (Консультант+ и др.), онлайн словари, справочники (Грамота.ру, Интуит.ру, Википедия и др.), научные публикации.

использование специализированных справочных систем (электронных учебников, справочников, коллекций иллюстраций и фотоизображений, фотобанков, профессиональных социальных сетей и др.).

OpenOffice Ссылка: <http://www.openoffice.org/ru/>

Mozilla Firefox Ссылка: <https://www.mozilla.org/ru/firefox/new/>

Libre Office Ссылка: <https://ru.libreoffice.org/>

Do PDF Ссылка: <http://www.dopdf.com/ru/>

7-zip Ссылка: <https://www.7-zip.org/>

Free Commander Ссылка: <https://freecommander.com/ru>

be Reader Ссылка: <https://acrobat.adobe.com/ru/ru/acrobat/pdf-reader.html>попо

Gimp (графический редактор) Ссылка: <https://www.gimp.org/>

ImageMagick (графический редактор) Ссылка: <https://imagemagick.org/script/index.php>

VirtualBox Ссылка: <https://www.virtualbox.org/>

Adobe Reader Ссылка: <https://acrobat.adobe.com/ru/ru/acrobat/pdf-reader.html>

Операционная система Windows 8.1 Лицензионная версия по договору №471\1 от 11.12.2014 г.

Электронно-библиотечная система Библиокомплектатор

Национальна электронная библиотека - федеральное государственное бюджетное учреждение «Российская государственная библиотека» (ФГБУ «РГБ»)

Редакция Базы данных «ПОЛПРЕД Справочники»

Электронно-библиотечная система «ЛАНЬ»

12. Описание материально-технической базы, необходимой для осуществления образовательного процесса по дисциплине (модулю)

-методические материалы к практическим и лабораторным занятиям, лекции (рукопись, электронная версия), дидактический материал для студентов (тестовые задания, мультимедийные презентации).

13. Особенности организации обучения по дисциплине обучающихся из числа инвалидов и лиц с ограниченными возможностями здоровья (ОВЗ)

При необходимости в образовательном процессе применяются следующие методы и технологии, облегчающие восприятие информации обучающимися инвалидами и лицами с ОВЗ:

- создание текстовой версии любого нетекстового контента для его возможного преобразования в альтернативные формы, удобные для различных пользователей;
- создание контента, который можно представить в различных видах без потерь данных или структуры, предусмотреть возможность масштабирования текста и изображений без потери качества;
- создание возможности для обучающихся воспринимать одну и ту же информацию из разных источников – например, так, чтобы лица с нарушением слуха получали информацию визуально, с нарушением зрения – аудиально;
- применение программных средств, обеспечивающих возможность освоения навыков и умений, формируемых дисциплиной, за счет альтернативных способов, в том числе виртуальных лабораторий и симуляционных технологий;
- применение дистанционных образовательных технологий для передачи чeskих занятий, выступления с докладами и защитой выполненных работ, проведение тренингов, организации коллективной работы;
- применение дистанционных образовательных технологий для организации текущего и промежуточного контроля;
- увеличение продолжительности сдачи обучающимся инвалидом или лицом с ОВЗ форм промежуточной аттестации по отношению к установленной продолжительности их сдачи: зачет и экзамен, проводимый в письменной форме, – не более чем на 90 мин., проводимый в устной форме – не более чем на 20 мин., – продолжительности выступления обучающегося при защите курсовой работы – не более чем на 15 мин.

14. Виды занятий, проводимых в форме практической подготовки

(не предусмотрено при изучении дисциплины)