




МИНИСТЕРСТВО ОБРАЗОВАНИЯ, НАУКИ И МОЛОДЕЖИ РЕСПУБЛИКИ КРЫМ
Государственное бюджетное образовательное учреждение высшего образования
Республики Крым
«Крымский инженерно-педагогический университет имени Февзи Якубова»
(ГБОУВО РК КИПУ имени Февзи Якубова)

Кафедра русской филологии

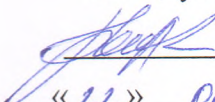
СОГЛАСОВАНО

Руководитель ОПОП

 Е.Е. Машкова
« 22 » 06 20 21 г.

УТВЕРЖДАЮ

Заведующий кафедрой

 Л.Л. Таймазова
« 22 » 06 20 21 г.

РАБОЧАЯ ПРОГРАММА ДИСЦИПЛИНЫ

Б1.В.05 «Старославянский язык»

направление подготовки 45.03.01 Филология
профиль подготовки «Преподавание филологических дисциплин (английский язык и литература, русский язык и литература)»


факультет филологический

Симферополь, 2021

Рабочая программа дисциплины Б1.В.05 «Старославянский язык» для бакалавров направления подготовки 45.03.01 Филология. Профиль «Преподавание филологических дисциплин (английский язык и литература, русский язык и литература)» составлена на основании ФГОС ВО, утвержденного приказом Министерства образования и науки Российской Федерации от 07.08.2014 № 947.

Составитель

рабочей программы


подпись

Т.В. Калугина, доц.

Рабочая программа рассмотрена и одобрена на заседании кафедры русской филологии

от 09.06 20 21 г., протокол № 13

Заведующий кафедрой



подпись

Л.Л. Таймазова

Рабочая программа рассмотрена и одобрена на заседании УМК филологического факультета

от 22.06 20 21 г., протокол № 10

Председатель УМК


подпись

Н.Ф. Грозян

1.Рабочая программа дисциплины Б1.В.04 «Методика преподавания английского языка и литературы» для бакалавриата направления подготовки 45.03.01 Филология, профиль подготовки «Преподавание филологических дисциплин (английский язык и литература, русский язык и литература)» .

2.Перечень планируемых результатов обучения по дисциплине, соотнесенных с планируемыми результатами освоения образовательной программы

2.1. Цель и задачи изучения дисциплины (модуля)

Цель дисциплины (модуля):

– ознакомить студентов с теоретическими основами обучения иностранному языку в общей школе, дать интерпретацию фундаментальных методических категорий в свете современных тенденций преподавания иностранного языка, представить психофизиологические и лингвистические характеристики видов речевой деятельности.

Учебные задачи дисциплины (модуля):

- обеспечить теоретическую базу в области дисциплины «Методика преподавания английского языка и литературы»;
- показать пути и условия формирования речевых умений и навыков;
- раскрыть основные принципы планирования учебной и внеклассной работы по иностранному языку;
- подготовить студентов к прохождению педагогической практики в различных типах учебно-воспитательных учреждений.

2.2. Планируемые результаты освоения дисциплины

Процесс изучения дисциплины Б1.В.04 «Методика преподавания английского языка и литературы» направлен на формирование следующих компетенций:

ОК-10 - способностью использовать основные положения и методы социальных и гуманитарных наук

ПК-5 - способностью к проведению учебных занятий и внеклассной работы по языку и литературе в общеобразовательных и профессиональных образовательных организациях

ПК-6 - умением готовить учебно-методические материалы для проведения занятий и внеклассных мероприятий на основе существующих методик

ПК-7 - готовностью к распространению и популяризации филологических знаний и воспитательной работе с обучающимися

ПК-12 - способностью организовать самостоятельный профессиональный трудовой процесс, владение навыками работы в профессиональных коллективах, способностью обеспечивать работу данных коллективов соответствующими материалами при всех вышеперечисленных видах профессиональной деятельности

В результате изучения дисциплины студент должен:

Знать:

- предмет, задачи и место изучаемой дисциплины в системе наук;
- историю развития методов обучения иностранным языкам;
- закономерности процесса обучения иностранным языкам;
- практические основы профессиональной подготовки студентов как будущих преподавателей иностранного языка.
- теоретические основы профессиональной подготовки студентов как будущих преподавателей иностранного языка.

Уметь:

- применять общетеоретические знания применительно к обучению английскому языку, как основному, так и второму;
- работать с педагогической и методической литературой;
- анализировать современные тенденции развития языкового образования в России и за рубежом.
- организовать самостоятельный профессиональный трудовой процесс;
- работать в профессиональных коллективах, обеспечить работу данных коллективов соответствующими видами профессиональной деятельности.

Владеть:

- основами планирования обучения иностранному языку на всех уровнях;
- современными технологиями и средствами обучения иностранному языку;
- навыками проведения внеклассной работы и других мероприятий;
- практическими основами профессиональной подготовки будущих преподавателей;
- навыками организации работы в коллективах.

3. Место дисциплины в структуре ОПОП.

Дисциплина Б1.В.04 «Методика преподавания английского языка и литературы» относится к дисциплинам вариативной части учебного плана.

4. Объем дисциплины (модуля)

(в зачетных единицах с указанием количества академических или астрономических часов, выделенных на контактную работу обучающихся с преподавателем (по видам учебных занятий) и на самостоятельную работу обучающихся)

| Семестр | Общее кол-во часов | кол-во зач. единиц | Контактные часы | | | | | | СР | Контроль (время на контроль) |
|--------------|--------------------|--------------------|-----------------|-----|-----------|-------------|-----------|----|----|------------------------------|
| | | | Всего | лек | лаб. зан. | практ. зан. | сем. зан. | ИЗ | | |
| 5 | 108 | 3 | 32 | 16 | | 16 | | | 76 | За |
| Итого по ОФО | 108 | 3 | 32 | 16 | | 16 | | | 76 | |
| 7 | 108 | 3 | 6 | 2 | | 4 | | | 98 | За (4 ч.) |
| Итого по ЗФО | 108 | 3 | 6 | 2 | | 4 | | | 98 | 4 |

5. Содержание дисциплины (модуля) (структурированное по темам (разделам) с указанием отведенного на них количества академических или астрономических часов и видов учебных занятий)

| Наименование тем (разделов, модулей) | Количество часов | | | | | | | | | | | | | | Форма текущего контроля |
|---|------------------|--------------|-----|----|-----|----|----|---------------|--------------|-----|----|-----|----|----|-------------------------|
| | очная форма | | | | | | | заочная форма | | | | | | | |
| | Всего | в том, числе | | | | | | Всего | в том, числе | | | | | | |
| | | л | лаб | пр | сем | ИЗ | СР | | л | лаб | пр | сем | ИЗ | СР | |
| 1 | 2 | 3 | 4 | 5 | 6 | 7 | 8 | 9 | 10 | 11 | 12 | 13 | 14 | 15 | 16 |
| Раздел 1. Teaching methodology | | | | | | | | | | | | | | | |
| Тема 1. Methods of foreign language teaching as a scientific theory. Approaches, methods and techniques | 12 | 2 | | 2 | | | 8 | 12 | 1 | | 1 | | | 10 | устный опрос |
| Тема 2. Syllabuses and coursebooks. Educational technology and other teaching equipment | 12 | 2 | | 2 | | | 8 | 10 | | | | | | 10 | доклад |
| Раздел 2. Learning and teaching processes | | | | | | | | | | | | | | | |
| Тема 3. The teaching process. Presentations and explanations | 12 | 2 | | 2 | | | 8 | 10 | | | | | | 10 | реферат |
| Тема 4. Practice activities. Task types and parameters. Class organization | 12 | 2 | | 2 | | | 8 | 10 | | | | | | 10 | устный опрос |
| Раздел 3. Teaching | | | | | | | | | | | | | | | |

| | | | | | | | | | | | | | | |
|---|-------|----|--|----|--|--|----|-----|--------------|--|---|--|----|--------------|
| Тема 5. Teaching pronunciation. Teaching vocabulary. Teaching grammar | 12 | 2 | | 2 | | | 8 | 14 | | | | | 14 | доклад |
| Тема 6. Teaching listening. Teaching speaking. Teaching reading. Teaching writing | 12 | 1 | | 1 | | | 10 | 12 | | | | | 12 | реферат |
| Раздел 5: Evaluation | | | | | | | | | | | | | | |
| Тема 7. Correction of feedback. Tests and testing | 12 | 2 | | 2 | | | 8 | 12 | 1 | | 1 | | 10 | устный опрос |
| Тема 8. Lesson planning | 12 | 2 | | 2 | | | 8 | 10 | | | | | 10 | реферат |
| Тема 9. Learner motivation and interest | 12 | 1 | | 1 | | | 10 | 14 | | | 2 | | 12 | доклад |
| Всего часов за 5 /7 семестр | 108 | 16 | | 16 | | | 76 | 104 | 2 | | 4 | | 98 | |
| Форма промежуточного контроля | Зачет | | | | | | | | Зачет - 4 ч. | | | | | |
| Всего часов дисциплине | 108 | 16 | | 16 | | | 76 | 104 | 2 | | 4 | | 98 | |
| часов на контроль | | | | | | | | | 4 | | | | | |

5. 1. Тематический план лекций

| № лекц | Тема занятия и вопросы лекции | Форма проведения (актив., интерак.) | Количество часов | |
|--------|--|-------------------------------------|------------------|-----|
| | | | ОФО | ЗФО |
| 1. | Тема 1. Methods of foreign language teaching as a scientific theory. Approaches, methods and techniques <i>Основные вопросы:</i> Specific and general methodological principles of teaching English The difference between methods and ways of teaching | Акт. | 2 | 1 |
| 2. | Тема 2. Syllabuses and coursebooks. Educational technology and other teaching equipment <i>Основные вопросы:</i> Syllabuses and Course books. Common characteristics of syllabus. Different types of language syllabus. | Акт. | 2 | |

| | | | | |
|----|---|------|---|---|
| | <p>Eductionl Technology and Other Teching Equipment. Computers. Books. Overhed projectors. Video equipment, audio equipment. Posters pictures games.</p> | | | |
| 3. | <p>Тема 3. The teaching process. Presentations and explanations <i>Основные вопросы:</i> Presentation in the teaching process. Explication in the teaching process.</p> | Акт. | 2 | |
| 4. | <p>Тема 4. Practice activities. Task types and parameters. Class organization <i>Основные вопросы:</i> Teaching speaking as one of the forms of speech activity Reading as a form of speech activity Writing is one of the forms of speech activity</p> | Акт. | 2 | |
| 5. | <p>Тема 5. Teaching pronunciation. Teaching vocabulary. Teach-ing grammar <i>Основные вопросы:</i> Difficulties in teaching good pronunciation Presentation of grammar unit and the sequence of grammar exercises The ways of semantisation and presentation of lexical units Scientific approach to presentation and consolidation of grammar Presentation of grammar unit and the sequence of grammar exercises</p> | Акт. | 2 | |
| 6. | <p>Тема 6. Teaching listening. Teach-ing speaking. Teaching reading. Teaching writing <i>Основные вопросы:</i> Difficulties in teaching listening skills and ways of overcoming them Teaching speaking as one of the forms of speech activity Teaching monologue Teaching dialogue</p> | Акт. | 1 | |
| 7. | <p>Тема 7. Correc-tion of feedback. Tests and testing <i>Основные вопросы:</i></p> | Акт. | 2 | 1 |

| | | | | |
|----|--|------|-----------|----------|
| | Functions and forms of control of knowledge at an English lesson | | | |
| 8. | Тема 8. Lesson planning <i>Основные вопросы:</i> Planning a lesson Basic demands of a modern lesson in English Classification of lessons and their structure | Акт. | 2 | |
| 9. | Тема 9. Learner motivation and interest <i>Основные вопросы:</i> Ways of increasing the motivation of learning English Ways of motivation of learning English | Акт. | 1 | |
| | Итого | | 16 | 2 |

5. 2. Темы практических занятий

| № занятия | Наименование практического занятия | Форма проведения (актив., интерак.) | Количество часов | |
|-----------|---|-------------------------------------|------------------|----------|
| | | | ОФО | ЗФО |
| 1. | Тема 1. Methods of foreign language teaching as a scientific theory. Approaches, methods and techniques | Интеракт. | 2 | 1 |
| 2. | Тема 2. Syllabuses and coursebooks. Educational technology and other teaching equipment | Интеракт. | 2 | |
| 3. | Тема 3. The teaching process. Presentations and explanations | Интеракт. | 2 | |
| 4. | Тема 4. Practice activities. Task types and parameters. Class organization | Интеракт. | 2 | |
| 5. | Тема 5. Teaching pronunciation. Teaching vocabulary. Teaching grammar | Интеракт. | 2 | |
| 6. | Тема 6. Teaching listening. Teaching speaking. Teaching reading. Teaching writing | Интеракт. | 1 | |
| 7. | Тема 7. Correction of feedback. Tests and testing | Интеракт. | 2 | 1 |
| 8. | Тема 8. Lesson planning | Интеракт. | 2 | |
| 9. | Тема 9. Learner motivation and interest | Интеракт. | 1 | 2 |
| | Итого | | 16 | 4 |

5. 3. Темы семинарских занятий

(не предусмотрены учебным планом)

5. 4. Перечень лабораторных работ

(не предусмотрено учебным планом)

5. 5. Темы индивидуальных занятий

(не предусмотрено учебным планом)

6. Перечень учебно-методического обеспечения для самостоятельной работы обучающихся по дисциплине (модулю)

Самостоятельная работа по данной дисциплине включает такие формы работы как: работа с базовым конспектом; подготовка к устному опросу; подготовка доклада; подготовка реферата; подготовка к зачету.

6.1. Содержание самостоятельной работы студентов по дисциплине (модулю)

| № | Наименование тем и вопросы, выносимые на самостоятельную работу | Форма СР | Кол-во часов | |
|---|---|-----------------------------|--------------|-----|
| | | | ОФО | ЗФО |
| 1 | Тема 1. Methods of foreign language teaching as a scientific theory. Approaches, methods and techniques Основные вопросы: Принципы обучения ИЯ как методическая категория. Общедидактические принципы и их преломление в методике обучения ИЯ. Собственно методические принципы, их интерпретация. | подготовка к устному опросу | 8 | 10 |
| 2 | Тема 2. Syllabuses and coursebooks. Educational technology and other teaching equipment Основные вопросы: Понятие речевого навыка и умения. Перенос навыка. Проблема интерференции. | подготовка доклада | 8 | 10 |
| 3 | Тема 3. The teaching process. Presentations and explanations Основные вопросы: Переводные и прямые методы обучения ИЯ в их сопоставлении. | подготовка доклада | 8 | 10 |
| 4 | Тема 4. Practice activities. Task types and parameters. Class organization Основные вопросы: | подготовка реферата | 8 | 10 |

| | | | | |
|---|---|-----------------------------|-----------|-----------|
| | Тема 4. Современные направления в обучении ИЯ. Коммуникативные метод и его основные характеристики. Понятие коммуникативной компетенции. | | | |
| 5 | Тема 5. Teaching pronunciation. Teaching vocabulary. Teach-ing grammar Основные вопросы: Формирование грамматических навыков. | подготовка реферата | 8 | 14 |
| 6 | Тема 6. Teaching listening. Teach-ing speaking. Teaching reading. Teaching writing Основные вопросы: Формирование лексических навыков. Формирование слухопроизносительных навыков. | подготовка реферата | 10 | 12 |
| 7 | Тема 7. Correc-tion of feedback. Tests and testing Основные вопросы: Обучение говорению. Характеристика диалогической речи. Обучение диалогу. Обучение говорению. Характеристика монологической речи. Обучение монологу. | подготовка доклада | 8 | 10 |
| 8 | Тема 8. Lesson planning Основные вопросы: Средства обучения ИЯ и их назначение. Кабинет иностранного языка. | подготовка к устному опросу | 8 | 10 |
| 9 | Тема 9. Learner motivation and interest Основные вопросы: Требования к современному уроку ИЯ. Методическое содержание урока. Анализ урока. | подготовка к устному опросу | 10 | 12 |
| | Итого | | 76 | 98 |

7. Фонд оценочных средств для проведения промежуточной аттестации обучающихся по дисциплине (модулю)

7.1. Перечень компетенций с указанием этапов их формирования в процессе освоения образовательной программы

| Дескрипторы | Компетенции | Оценочные средства |
|--------------|-------------|--------------------|
| ОК-10 | | |

| | | |
|----------------|---|-----------------|
| Знать | предмет, задачи и место изучаемой дисциплины в системе наук | устный опрос |
| Уметь | применять общетеоретические знания применительно к обучению английскому языку, как основному, так и второму | доклад |
| Владеть | основами планирования обучения иностранному языку на всех уровнях | зачет |
| ПК-5 | | |
| Знать | историю развития методов обучения иностранным языкам | устный опрос |
| Уметь | работать с педагогической и методической литературой | доклад; реферат |
| Владеть | современными технологиями и средствами обучения иностранному языку | зачет |
| ПК-6 | | |
| Знать | закономерности процесса обучения иностранным языкам | устный опрос |
| Уметь | анализировать современные тенденции развития языкового образования в России и за рубежом. | реферат; доклад |
| Владеть | навыками проведения внеклассной работы и других мероприятий | зачет |
| ПК-7 | | |
| Знать | практические основы профессиональной подготовки студентов какбудущих преподавателей иностранного языка. | устный опрос |
| Уметь | организовать самостоятельный профессиональный трудовой процесс | доклад |
| Владеть | практическими основами профессиональной подготовки будущих преподавателей | зачет |
| ПК-12 | | |
| Знать | теоретические основы профессиональной подготовки студентов какбудущих преподавателей иностранного языка.; | устный опрос |
| Уметь | работать в профессиональных коллективах, обеспечить работу данных коллективовсоответствующими видами профессиональной деятельности. | доклад |
| Владеть | навыками организации работы в коллективах. | зачет |

7.2. Описание показателей и критериев оценивания компетенций на различных этапах их формирования, описание шкал оценивания

| Оценочные средства | Уровни сформированности компетенции | | | |
|--------------------|--|---|--|---|
| | Компетентность несформирована | Базовый уровень компетентности | Достаточный уровень компетентности | Высокий уровень компетентности |
| устный опрос | Материал не структурирован без учета специфики проблемы. | Материал слабо структурирован, не связан с ранее изученным, не выделены существенные признаки проблемы | Материал структурирован, оформлен согласно требованиям, однако есть несущественные недостатки. | Материал структурирован, оформлен согласно требованиям. |
| доклад | Не выполнена или выполнена с грубыми нарушениями, выводы не соответствуют цели работы. | Выполнена частично или с нарушениями, выводы не соответствуют цели. | Работа выполнена полностью, отмечаются несущественные недостатки в оформлении. | Работа выполнена полностью, оформлена по требованиям. |
| реферат | Не выполнена или выполнена с грубыми нарушениями, выводы не соответствуют цели работы. | Выполнена частично или с нарушениями, выводы не соответствуют цели. | Работа выполнена полностью, отмечаются несущественные недостатки в оформлении. | Работа выполнена полностью, оформлена по требованиям. |
| зачет | Не раскрыт полностью ни один теор. вопрос, практическое задание не выполнено или выполнено с грубыми ошибками. | Теорет. вопросы раскрыты с замечаниями, однако логика соблюдена. Практическое задание выполнено, но с замечаниями: намечен ход выполнения, однако не полностью раскрыты возможности выполнения. | Зачетные задания выполнены с несущественным и замечаниями. | Зачетные задания выполнены полностью, оформлена по требованиям. |

7.3. Типовые контрольные задания или иные материалы, необходимые для оценки знаний, умений, навыков и (или) опыта деятельности, характеризующих этапы формирования компетенций в процессе освоения образовательной программы

7.3.1. Примерные вопросы для устного опроса

1. Типы игр для обучения иностранному языку.
2. Роли учителя и ученика на уроке ИЯ.
3. Контроль в обучении иностранным языкам, его функции, виды и формы.
4. Особенности использования ролевых игр на уроке ИЯ.
5. Лингвострановедческий аспект обучения английскому языку на среднем этапе в специализированном классе.
6. Использование произведений живописи для развития речемыслительной деятельности учащихся старших классов на уроках английского языка.
7. Обучение диалогической речи на начальном этапе на уроках английского языка

8. Обучение устной иноязычной речи на основе аутентичных текстов в старших классах средней общеобразовательной школы.
9. Использование современных компьютерных технологий при формировании грамматических навыков у учащихся средней школы на среднем этапе обучения.

10. Возможности интеграции Интернет-технологий в учебный процесс по иностранным языкам.

7.3.2. Примерные темы для доклада

1. Ситуативно-игровой подход при обучении английскому языку на младшем этапе.
2. Организация домашнего чтения на уроках английского языка в условиях средней школы.
3. Использование компьютерных программ в обучении лексике английского языка на младшем этапе.
4. Проект как одна из активных форм обучения английскому языку в 6 классе.
5. Формирование грамматических навыков на основе рифмованных текстов на среднем этапе обучения английскому языку.
6. Формирование аудитивных навыков у учащихся старших классов в процессе самостоятельной работы на основе материалов сети Интернет.
7. Формирование речевых грамматических навыков на основе компьютерной технологии на начальном этапе обучения английскому языку

8. Организация самостоятельной работы в обучении английскому языку на начальной ступени обучения.
9. Технология сотрудничества в обучении говорению в 7 классе средней школы.
10. Приемы работы с пословицами и поговорками на уроке английского языка на средней ступени в средней общеобразовательной школе

7.3.3. Примерные темы для составления реферата

1. Использование Интернет-технологий при обучении иностранному языку в средней школе в свете реализации требований ФГОС.
2. Возможности интеграции Интернет-технологий в учебный процесс по иностранным языкам.
3. Использование образовательных веб-ресурсов в процессе обучения иностранным языкам.
4. Использование электронных обучающих материалов для развития языковых навыков и речевых умений (грамматике, лексике, произношению, аудированию, чтению, письму).
5. Использование веб-заданий при обучении иностранному языку
6. Использование социальных сервисов веб 2.0 в обучении иностранным языкам в условиях школы (блог, твиттер, skype).
7. Использование языкового портфолио как эффективного средства рефлексии в процессе обучения иностранному языку на различных этапах
8. Новые педагогические технологии в обучении иностранным языкам.
9. Игровые упражнения в обучении иностранному языку.
10. Виды аудиовизуальных средств обучения иностранным языкам.

7.3.4. Вопросы к зачету

1. Classification of lessons and their structure
2. Specific and general methodological principles of teaching English
3. Planning a lesson
4. Basic demands of a modern lesson in English
5. Ways of increasing the motivation of learning English
6. Functions and forms of control of knowledge at an English lesson
7. Listening comprehension as a kind of speech activity
8. The difference between methods and ways of teaching
9. Difficulties in teaching good pronunciation
10. Difficulties in teaching listening skills and ways of overcoming them
11. Presentation of grammar unit and the sequence of grammar exercises
12. The ways of semantisation and presentation of lexical units

13. Teaching speaking as one of the forms of speech activity
14. Teaching monologue
15. Scientific approach to presentation and consolidation of grammar
16. Difficulties in teaching writing skills
17. Presentation of grammar unit and the sequence of grammar exercises
18. Teaching dialogue
19. Functions and forms of control of knowledge at an English lesson
20. Using language and speech exercises while teaching English
21. Classification of lessons and their structure
22. Reading as a form of speech activity
23. Basic demands of a modern lesson English
24. Ways of motivation of learning English
25. Writing is one of the forms of speech activity
26. Types of exercises for teaching reading in English
27. Difficulties in teaching writing skills

7.4. Методические материалы, определяющие процедуры оценивания знаний, умений, навыков и (или) опыта деятельности, характеризующих этапы формирования компетенций.

7.4.1. Оценивание устного опроса

| Критерий оценивания | Уровни формирования компетенций | | |
|--|--|--|---|
| | Базовый | Достаточный | Высокий |
| Полнота и правильность ответа | Ответ полный, но есть замечания, не более 3 | Ответ полный, последовательный, но есть замечания, не более 2 | Ответ полный, последовательный, логичный |
| Степень осознанности, понимания изученного | Материал усвоен и излагается осознанно, но есть не более 3 несоответствий | Материал усвоен и излагается осознанно, но есть не более 2 несоответствий | Материал усвоен и излагается осознанно |
| Языковое оформление ответа | Речь, в целом, грамотная, соблюдены нормы культуры речи, но есть замечания, не более 4 | Речь, в целом, грамотная, соблюдены нормы культуры речи, но есть замечания, не более 2 | Речь грамотная, соблюдены нормы культуры речи |

7.4.2. Оценивание доклада

| Критерий оценивания | Уровни формирования компетенций | | |
|-------------------------|---------------------------------|------------------------------------|-----------------------|
| | Базовый | Достаточный | Высокий |
| Степень раскрытия темы: | Тема доклада раскрыта частично | Тема доклада раскрыта не полностью | Тема доклада раскрыта |

| | | | |
|---|--|---|--|
| Объем использованной научной литературы | Объем научной литературы не достаточный, менее 8 источников | Объем научной литературы достаточный – 8-10 источников | Объем научной литературы достаточный более 10 источников |
| Достоверность информации в докладе (точность, обоснованность, наличие ссылок на источники первичной информации) | Есть замечания по ссылкам на источники первичной информации | Есть некоторые неточности, но в целом информация достоверна | Достоверна. Есть ссылки на источники первичной информации |
| Необходимость и достаточность информации | Приведенные данные и факты служат целям обоснования или иллюстрации определенных тезисов и положений доклада частично: 3 и более замечаний | Приведенные данные и факты служат целям обоснования или иллюстрации определенных тезисов и положений доклада частично: не более 2 замечаний | Приведенные данные и факты служат целям обоснования или иллюстрации определенных тезисов и положений доклада |

7.4.3. Оценивание реферата

| Критерий оценивания | Уровни формирования компетенций | | |
|--------------------------------|---|---|---|
| | Базовый | Достаточный | Высокий |
| Новизна реферированного текста | Проблема, заявленная в тексте, имеет научную новизну и актуальность. Авторская позиция не обозначена. Есть не более 3 замечаний | Проблема, заявленная в тексте, имеет научную новизну и актуальность. Авторская позиция не обозначена. Есть не более 2 замечаний | Проблема, заявленная в тексте, имеет научную новизну и актуальность. Выражена авторская позиция |

| | | | |
|---|---|---|--|
| <p>Степень раскрытия проблемы</p> | <p>План соответствует теме реферата, отмечается полнота и глубина раскрытия основных понятий проблемы; обоснованы способы и методы работы с материалом; продемонстрировано умение работать с литературой, систематизировать и структурировать материал; обобщать, сопоставлять различные точки зрения по рассматриваемому вопросу, аргументировать основные положения и выводы. Есть не более 3 замечаний</p> | <p>План соответствует теме реферата, отмечается полнота и глубина раскрытия основных понятий проблемы; обоснованы способы и методы работы с материалом; продемонстрировано умение работать с литературой, систематизировать и структурировать материал; обобщать, сопоставлять различные точки зрения по рассматриваемому вопросу, аргументировать основные положения и выводы. Есть не более 2 замечаний</p> | <p>План соответствует теме реферата, отмечается полнота и глубина раскрытия основных понятий проблемы; обоснованы способы и методы работы с материалом; продемонстрировано умение работать с литературой, систематизировать и структурировать материал; обобщать, сопоставлять различные точки зрения по рассматриваемому вопросу, аргументировать основные положения и выводы</p> |
| <p>Обоснованность выбора источников</p> | <p>5-8 источников</p> | <p>8-10 источников</p> | <p>Отмечается полнота использования литературных источников по проблеме; привлечение новейших работ по проблеме (журнальные публикации, материалы сборников научных трудов и т.д.), более 10 источников</p> |
| <p>Соблюдение требований к оформлению</p> | <p>Не более 4 замечаний</p> | <p>Не более 3 замечаний</p> | <p>Правильное оформление ссылок на используемую литературу; грамотность и культура изложения; владение терминологией и понятийным аппаратом проблемы; соблюдение требований к объему реферата; культура оформления: выделение абзацев.</p> |

| | | | |
|-------------|----------------------|----------------------|---|
| Грамотность | Не более 4 замечаний | Не более 3 замечаний | Отсутствие орфографических и синтаксических ошибок, стилистических погрешностей; отсутствие опечаток, сокращений слов, кроме общепринятых; литературный стиль |
|-------------|----------------------|----------------------|---|

7.4.4. Оценивание зачета

| Критерий оценивания | Уровни формирования компетенций | | |
|--|---|---|--|
| | Базовый | Достаточный | Высокий |
| Полнота ответа, последовательность и логика изложения | Ответ полный, но есть замечания, не более 3 | Ответ полный, последовательный, но есть замечания, не более 2 | Ответ полный, последовательный, логичный |
| Правильность ответа, его соответствие рабочей программе учебной дисциплины | Ответ соответствует рабочей программе учебной дисциплины, но есть замечания, не более 3 | Ответ соответствует рабочей программе учебной дисциплины, но есть замечания, не более 2 | Ответ соответствует рабочей программе учебной дисциплины |
| Способность студента аргументировать свой ответ и приводить примеры | Ответ аргументирован, примеры приведены, но есть не более 3 несоответствий | Ответ аргументирован, примеры приведены, но есть не более 2 несоответствий | Ответ аргументирован, примеры приведены |
| Осознанность излагаемого материала | Материал усвоен и излагается осознанно, но есть не более 3 несоответствий | Материал усвоен и излагается осознанно, но есть не более 2 несоответствий | Материал усвоен и излагается осознанно |
| Соответствие нормам культуры речи | Речь, в целом, грамотная, соблюдены нормы культуры речи, но есть замечания, не более 4 | Речь, в целом, грамотная, соблюдены нормы культуры речи, но есть замечания, не более 2 | Речь грамотная, соблюдены нормы культуры речи |
| Качество ответов на вопросы | Есть замечания к ответам, не более 3 | В целом, ответы раскрывают суть вопроса | На все вопросы получены исчерпывающие ответы |

7.5. Итоговая рейтинговая оценка текущей и промежуточной аттестации студента по дисциплине

По учебной дисциплине «Методика преподавания английского языка и литературы» используется 4-балльная система оценивания, итог оценивания уровня знаний обучающихся предусматривает зачёт. Зачет выставляется во время последнего практического занятия при условии выполнения не менее 60% учебных поручений, предусмотренных учебным планом и РПД. Наличие невыполненных учебных поручений может быть основанием для дополнительных вопросов по дисциплине в ходе промежуточной аттестации. Во всех остальных случаях зачет сдается обучающимися в даты, назначенные преподавателем в период соответствующий промежуточной аттестации.

Шкала оценивания текущей и промежуточной аттестации студента

| Уровни формирования компетенции | Оценка по четырехбалльной шкале |
|---------------------------------|---------------------------------|
| | для зачёта |
| Высокий | зачтено |
| Достаточный | |
| Базовый | |
| Компетенция не сформирована | не зачтено |

8. Перечень основной и дополнительной учебной литературы, необходимой для освоения дисциплины (модуля)

Основная литература.

| № п/п | Библиографическое описание | Тип (учебник, учебное пособие, учебно-метод пособие, др.) | Кол-во в библи. |
|-------|---|--|---|
| 1. | Гальскова Н.Д. Теория обучения иностранным языкам. Лингводидактика и методика: учеб. пособие для студ. учр-ий ВПО / Н. Д. Гальскова, Н. И. Гез ; рец. А. А. Миролюбов. - М.: Академия, 2013. - 336 с. | учебное пособие | 5 |
| 2. | Ариян, М. А. Основы общей методики преподавания иностранных языков: теоретические и практические аспекты : учебное пособие / М. А. Ариян, А. Н. Шамов. — Москва : ФЛИНТА, 2017. — 222 с. — ISBN 978-5-9765-2788-1. — Текст : электронный // Лань : электронно-библиотечная система. — URL: https://e.lanbook.com/book/92730 (дата обращения: 22.09.2020). — Режим доступа: для авториз. пользователей. | Учебные пособия | https://e.lanbook.com/book/92730 |

| | | | |
|----|---|-----------------|---|
| 3. | Гарипов, Р. К. Особенности вузовской методики преподавания иностранных языков (на материале романских и германских языков) : учебное пособие / Р. К. Гарипов, Ю. Ф. Кобяков, С. М. Давлетшина. — Уфа : БГПУ имени М. Акмуллы, 2014. — 114 с. — ISBN 978-5-87978-835-8. — Текст : электронный // Лань : электронно-библиотечная система. — URL: https://e.lanbook.com/book/72569 (дата обращения: 18.09.2020). — Режим доступа: для авториз. пользователей. | Учебные пособия | https://e.lanbook.com/book/72569 |
|----|---|-----------------|---|

Дополнительная литература.

| № п/п | Библиографическое описание | Тип (учебник, учебное пособие, учебно-метод пособие, др.) | Кол-во в библи. |
|-------|---|--|---|
| 1. | Ариян, М. А. Педагогические технологии обучения иностранным языкам в школе : учебное пособие / М. А. Ариян. - 2-е изд., стер. - Москва : ФЛИНТА, 2016. - 112 с. | Учебные пособия | https://e.lanbook.com/book/89911 |

9. Перечень ресурсов информационно-телекоммуникационной сети «Интернет», необходимых для освоения дисциплины (модуля)

- 1.Поисковые системы: <http://www.rambler.ru>, <http://yandex.ru>,
- 2.Федеральный образовательный портал www.edu.ru.
- 3.Российская государственная библиотека <http://www.rsl.ru/ru>
- 4.Государственная публичная научно-техническая библиотека России URL: <http://gpntb.ru>.
- 5.Государственное бюджетное учреждение культуры Республики Крым «Крымская республиканская универсальная научная библиотека» <http://franco.crimealib.ru/>
- 6.Педагогическая библиотека <http://www.pedlib.ru/>
- 7.Научная электронная библиотека eLIBRARY.RU (РИНЦ) <http://elibrary.ru/defaultx.asp>

10. Методические указания для обучающихся по освоению дисциплины (модуля)

Общие рекомендации по самостоятельной работе бакалавров

Подготовка современного бакалавра предполагает, что в стенах университета он овладеет методологией самообразования, самовоспитания, самосовершенствования. Это определяет важность активизации его самостоятельной работы.

Самостоятельная работа формирует творческую активность бакалавров, представление о своих научных и социальных возможностях, способность вычленять главное, совершенствует приемы обобщенного мышления, предполагает более глубокую проработку ими отдельных тем, определенных программой.

Основными видами и формами самостоятельной работы студентов по данной дисциплине являются: самоподготовка по отдельным вопросам; работа с базовым конспектом; подготовка к устному опросу; подготовка доклада; подготовка реферата; подготовка к зачету.

Важной частью самостоятельной работы является чтение учебной литературы. Основная функция учебников – ориентировать в системе тех знаний, умений и навыков, которые должны быть усвоены по данной дисциплине будущими специалистами. Учебник также служит путеводителем по многочисленным произведениям, ориентируя в именах авторов, специализирующихся на определённых научных направлениях, в названиях их основных трудов. Вторая функция учебника в том, что он очерчивает некий круг обязательных знаний по предмету, не претендуя на глубокое их раскрытие.

Чтение рекомендованной литературы – это та главная часть системы самостоятельной учебы бакалавра, которая обеспечивает подлинное усвоение науки. Читать эту литературу нужно по принципу: «идея, теория, метод в одной, в другой и т.д. книгах».

Во всех случаях рекомендуется рассмотрение теоретических вопросов не менее чем по трем источникам. Изучение проблемы по разным источникам – залог глубокого усвоения науки. Именно этот блок, наряду с выполнением практических заданий является ведущим в структуре самостоятельной работы студентов.

Вниманию бакалавров предлагаются список литературы, вопросы к самостоятельному изучению и вопросы к зачету.

Для успешного овладения дисциплиной необходимо выполнять следующие требования:

- 1) выполнять все определенные программой виды работ;
- 2) посещать занятия, т.к. весь тематический материал взаимосвязан между собой и, зачастую, самостоятельного теоретического овладения пропущенным материалом недостаточно для качественного его усвоения;

- 3) все рассматриваемые на занятиях вопросы обязательно фиксировать в отдельную тетрадь и сохранять её до окончания обучения в вузе;
- 4) проявлять активность при подготовке и на занятиях, т.к. конечный результат овладения содержанием дисциплины необходим, в первую очередь, самому бакалавру;
- 5) в случаях пропуска занятий по каким-либо причинам обязательно отрабатывать пропущенное преподавателю во время индивидуальных консультаций.

Внеурочная деятельность бакалавра по данной дисциплине предполагает:

- самостоятельный поиск ответов и необходимой информации по предложенным вопросам;
- выполнение практических заданий;
- выработку умений научной организации труда.

Успешная организация времени по усвоению данной дисциплины во многом зависит от наличия у бакалавра умения самоорганизовать себя и своё время для выполнения предложенных домашних заданий. Объём заданий рассчитан максимально на 2-3 часа в неделю. При этом алгоритм подготовки будет следующим:

- 1 этап – поиск в литературе теоретической информации по предложенным преподавателем вопросам;
- 2 этап – осмысление полученной информации, освоение терминов и понятий;
- 3 этап – составление плана ответа на каждый вопрос;
- 4 этап – поиск примеров по данной проблематике.

Работа с базовым конспектом

Программой дисциплины предусмотрено чтение лекций в различных формах их проведения: проблемные лекции с элементами эвристической беседы, информационные лекции, лекции с опорным конспектированием, лекции-визуализации.

На лекциях преподаватель рассматривает вопросы программы курса, составленной в соответствии с государственным образовательным стандартом. Из-за недостаточного количества аудиторных часов некоторые темы не удастся осветить в полном объеме, поэтому преподаватель, по своему усмотрению, некоторые вопросы выносит на самостоятельную работу студентов, рекомендуя ту или иную литературу.

Кроме этого, для лучшего освоения материала и систематизации знаний по дисциплине, необходимо постоянно разбирать материалы лекций по конспектам и учебным пособиям.

Во время самостоятельной проработки лекционного материала особое внимание следует уделять возникшим вопросам, непонятным терминам, спорным точкам зрения. Все такие моменты следует выделить или выписать отдельно для дальнейшего обсуждения на практическом занятии. В случае необходимости обращаться к преподавателю за консультацией. Полный список литературы по дисциплине приведен в рабочей программе дисциплины.

Подготовка доклада

Требования к оформлению и содержанию доклада.

Структура доклада:

Титульный лист содержит следующие атрибуты:

- в верхней части титульного листа помещается наименование учреждения (без сокращений), в котором выполнена работа;
- в середине листа указывается тема работы;
- ниже справа - сведения об авторе работы (ФИО (полностью) с указанием курса, специальности) и руководителе (ФИО (полностью), должность);
- внизу по центру указываются место и год выполнения работы.

Титульный лист не нумеруется, но учитывается как первая страница.

Оглавление – это вторая страница работы. Здесь последовательно приводят все заголовки разделов текста и указывают страницы, с которых эти разделы начинаются. В содержании оглавления все названия глав и параграфов должны быть приведены в той же последовательности, с которой начинается изложение содержания этого текста в работе без слова «стр.» / «страница». Главы нумеруются римскими цифрами, параграфы – арабскими.

Введение (формулируется суть исследуемой проблемы, обосновывается выбор темы, определяется его значимость и актуальность, указывается цель и задачи доклада, дается характеристика исследуемой литературы).

Основная часть (основной материал по теме; может быть поделена на разделы, каждый из которых, доказательно раскрывая отдельную проблему или одну из ее сторон, логически является продолжением предыдущего раздела).

Заключение (подводятся итоги или дается обобщенный вывод по теме доклада, предлагаются рекомендации, указываются перспективы исследования проблемы).

Список литературы. Количество источников литературы - не менее пяти. Отдельным (нумеруемым) источником считается как статья в журнале, сборнике, так и книга. Таким образом, один сборник может оказаться упомянутым в списке литературы 2 – 3 раза, если вы использовали в работе 2 – 3 статьи разных авторов из одного сборника.

Приложение (таблицы, схемы, графики, иллюстративный материал и т.д.) – необязательная часть.

Требования к оформлению текста доклада

Доклад должен быть выполнен грамотно, с соблюдением культуры изложения.

Объем работы должен составлять не более 20 страниц машинописного текста (компьютерный набор) на одной стороне листа формата А4, без учета страниц приложения.

Текст исследовательской работы печатается в редакторе Word, интервал – полуторный, шрифт Times New Roman, кегль – 14, ориентация – книжная. Отступ от левого края – 3 см, правый – 1,5 см; верхний и нижний – по 2 см; красная строка – 1 см.; выравнивание по ширине.

Затекстовые ссылки оформляются квадратными скобками, в которых указывается порядковый номер первоисточника в алфавитном списке литературы, расположенном в конце работы, а через запятую указывается номер страницы. Например [11, 35].

Заголовки печатаются по центру 16-м размером шрифта. Заголовки выделяются жирным шрифтом, подзаголовки – жирным курсивом; заголовки и подзаголовки отделяются одним отступом от общего текста сверху и снизу. После названия темы, подраздела, главы, параграфа (таблицы, рисунка) точка не ставится.

Страницы работы должны быть пронумерованы; их последовательность должна соответствовать плану работы. Нумерация начинается с 2 страницы. Цифру, обозначающую порядковый номер страницы, ставят в правом углу нижнего поля страницы. Титульный лист не нумеруется.

Каждая часть работы (введение, основная часть, заключение) печатается с нового листа, разделы основной части – как единое целое.

Должна быть соблюдена алфавитная последовательность написания библиографического аппарата.

Оформление не должно включать излишеств, в том числе: различных цветов текста, не относящихся к пониманию работы рисунков, больших и вычурных шрифтов и т.п.

Подготовка реферата

Реферат является одной из форм рубежной или итоговой аттестации. Данная форма контроля является самостоятельной исследовательской работой. Поэтому недопустимо простое копирование текста из книги, либо же скачивание из сети Интернет готовой работы. Бакалавр должен постараться раскрыть суть в исследуемой проблеме, привести имеющиеся точки зрения, а также обосновать собственный взгляд на нее.

Поэтому требования к реферату относятся, прежде всего, к оформлению и его содержанию, которое должно быть логично изложено и отличаться проблемно-тематическим характером. Помимо четко изложенного и структурированного материала, обязательно наличие выводов по каждому параграфу и общих по всей работе.

Нормативные требования к написанию реферата основываются на следующих принципах:

- Начать рекомендуется с правильной формулировки темы и постановки базовых целей и задач.
- В дальнейшем начинается отбор необходимого материала. Самое главное - "не жадничать" и убирать те данные, которые не смогут раскрыть сущность поставленной цели. Нельзя руководствоваться принципом: «Будет большой объем работы, значит, получу хорошую отметку». Это – неправильно, поскольку требования к реферату ГОСТ не только ограничивают его объем, но и жестко определяют структуру.

Реферат содержит следующие разделы:

1. Введение, включает в себя: актуальность, в которой обосновать свой выбор данной темы; объект; предмет; цель; задачи и методы исследования; практическая и теоретическая значимость работы.
 2. Основная часть. В основной части текст обязательно разбить на параграфы и под параграфы, в конце каждого сделать небольшое заключение с изложением своей точки зрения.
- Подготовка реферата должна осуществляться на базе тех научных материалов, которые актуальны на сегодняшний день (за 10 последних лет).
3. Заключение.
 4. Литература (список используемых источников). Оформлять его рекомендуется с указанием следующей информации: автор, название, место и год издания, наименование издательства и количество страниц.

Требования к реферату по оформлению следующие:

- Делать это рекомендуется только в соответствии с правилами, которые предъявляются в конкретном образовательном учреждении. Речь идет о титульном листе, списке литературы и внешнем виде страницы.
- Особое внимание должно быть уделено оформлению цитат, которые включаются в текст в кавычках, а далее в скобках дается порядковый номер первоисточника из списка литературы и через точку с запятой номер страницы.
- В соответствии с ГОСТ 9327-60 текст, таблицы и иллюстрации обязательно должны входить в формат А4.
- Реферат выполнять только на компьютере. Текст выравнивать по ширине, междустрочный интервал -полтора, шрифт -Times New Roman (14 пт.), параметры полей - нижнее и верхнее - 20 мм, левое -30, а правое -10 мм, а отступ абзаца -1,25 см.

– В тексте обязательно акцентировать внимание на определенных терминах, понятиях и формулах при помощи подчеркивания, курсива и жирного шрифта. Помимо этого, должны выделяться наименования глав, параграфов и подпараграфов, но точки в конце них не ставятся.

Подготовка к устному опросу

С целью контроля и подготовки студентов к изучению новой темы вначале каждой практической занятия преподавателем проводится индивидуальный или фронтальный устный опрос по выполненным заданиям предыдущей темы.

Критерии оценки устных ответов студентов:

- правильность ответа по содержанию задания (учитывается количество и характер ошибок при ответе);
- полнота и глубина ответа (учитывается количество усвоенных фактов, понятий и т.п.);
- сознательность ответа (учитывается понимание излагаемого материала);
- логика изложения материала (учитывается умение строить целостный, последовательный рассказ, грамотно пользоваться специальной терминологией);
- рациональность использованных приемов и способов решения поставленной учебной задачи (учитывается умение использовать наиболее прогрессивные и эффективные способы достижения цели);
- своевременность и эффективность использования наглядных пособий и технических средств при ответе (учитывается грамотно и с пользой применять наглядность и демонстрационный опыт при устном ответе);
- использование дополнительного материала (обязательное условие);
- рациональность использования времени, отведенного на задание (не одобряется затянутость выполнения задания, устного ответа во времени, с учетом индивидуальных особенностей студентов).

Подготовка к зачету

Зачет является традиционной формой проверки знаний, умений, компетенций, сформированных у студентов в процессе освоения всего содержания изучаемой дисциплины. Обычный зачет отличается от экзамена только тем, что преподаватель не дифференцирует баллы, которые он выставляет по его итогам.

Самостоятельная подготовка к зачету должна осуществляться в течение всего семестра, а не за несколько дней до его проведения.

Подготовка включает следующие действия. Прежде всего нужно перечитать все лекции, а также материалы, которые готовились к семинарским и практическим занятиям в течение семестра. Затем надо соотнести эту информацию с вопросами, которые даны к зачету. Если информации недостаточно, ответы находят в предложенной преподавателем литературе. Рекомендуются делать краткие записи. Речь идет не о шпаргалке, а о формировании в сознании четкой логической схемы ответа на вопрос. Накануне зачета необходимо повторить ответы, не заглядывая в записи. Время на подготовку к зачету по нормативам университета составляет не менее 4 часов.

11. Перечень информационных технологий, используемых при осуществлении образовательного процесса по дисциплине (модулю) (включая перечень программного обеспечения и информационных справочных систем (при необходимости))

Информационные технологии применяются в следующих направлениях:
оформление письменных работ выполняется с использованием текстового редактора;

демонстрация компьютерных материалов с использованием мультимедийных технологий;

использование информационно-справочного обеспечения, такого как: правовые справочные системы (Консультант+ и др.), онлайн словари, справочники (Грамота.ру, Интуит.ру, Википедия и др.), научные публикации.

использование специализированных справочных систем (электронных учебников, справочников, коллекций иллюстраций и фотоизображений, фотобанков, профессиональных социальных сетей и др.).

OpenOffice Ссылка: <http://www.openoffice.org/ru/>

Mozilla Firefox Ссылка: <https://www.mozilla.org/ru/firefox/new/>

Libre Office Ссылка: <https://ru.libreoffice.org/>

Do PDF Ссылка: <http://www.dopdf.com/ru/>

7-zip Ссылка: <https://www.7-zip.org/>

Free Commander Ссылка: <https://freecommander.com/ru>

be Reader Ссылка: <https://acrobat.adobe.com/ru/ru/acrobat/pdf-reader.html>попо

Gimp (графический редактор) Ссылка: <https://www.gimp.org/>

ImageMagick (графический редактор) Ссылка: <https://imagemagick.org/script/index.php>

VirtualBox Ссылка: <https://www.virtualbox.org/>

Adobe Reader Ссылка: <https://acrobat.adobe.com/ru/ru/acrobat/pdf-reader.html>

Операционная система Windows 8.1 Лицензионная версия по договору №471\1 от 11.12.2014 г.

Электронно-библиотечная система Библиокомплектатор

Национальная электронная библиотека - федеральное государственное бюджетное учреждение «Российская государственная библиотека» (ФГБУ «РГБ»)
Редакция Базы данных «ПОЛПРЕД Справочники»
Электронно-библиотечная система «ЛАНЬ»

12. Описание материально-технической базы, необходимой для осуществления образовательного процесса по дисциплине (модулю)

- компьютерный класс и доступ к сети Интернет (во время самостоятельной подготовки)
- проектор, совмещенный с ноутбуком для проведения лекционных занятий преподавателем и презентации студентами результатов работы
- раздаточный материал
- методические материалы к практическим занятиям, лекции (рукопись, электронная версия), дидактический материал для студентов (тестовые задания, мультимедийные презентации).