




МИНИСТЕРСТВО ОБРАЗОВАНИЯ, НАУКИ И МОЛОДЕЖИ РЕСПУБЛИКИ КРЫМ  
Государственное бюджетное образовательное учреждение высшего образования  
Республики Крым  
«Крымский инженерно-педагогический университет имени Февзи Якубова»  
(ГБОУВО РК КИПУ имени Февзи Якубова)

Кафедра музыкально-инструментального искусства

СОГЛАСОВАНО

Руководитель ОПОП

 Д.М. Муединов

« 30 » 08 20 21 г.

УТВЕРЖДАЮ

Заведующий кафедрой

 Д.М. Муединов

« 30 » 08 20 21 г.

## РАБОЧАЯ ПРОГРАММА ДИСЦИПЛИНЫ

### Б1.О.24 «Оркестровый класс»

направление подготовки 53.03.02 Музыкально-инструментальное искусство  
профиль подготовки «Национальные инструменты народов России»

факультет истории, искусств и крымскотатарского языка и литературы

Рабочая программа дисциплины Б1.О.24 «Оркестровый класс» для бакалавров направления подготовки 53.03.02 Музыкально-инструментальное искусство. Профиль «Национальные инструменты народов России» составлена на основании ФГОС ВО, утвержденного приказом Министерства образования и науки Российской Федерации от 01.08.2017 № 730.

Составитель  
рабочей программы




подпись

Д.М.Муединов, канд.искусств., доцент

Рабочая программа рассмотрена и одобрена на заседании кафедры музыкально-инструментального искусства

от 27.08 2021 г., протокол № 1

Заведующий кафедрой




подпись

Д.М. Муединов

Рабочая программа рассмотрена и одобрена на заседании УМК факультета истории, искусств и крымскотатарского языка и литературы

от 30.08 2021 г., протокол № 1

Председатель УМК



подпись

Г.Р. Мамбетова

**1.Рабочая программа дисциплины Б1.О.24 «Оркестровый класс» для бакалавриата направления подготовки 53.03.02 Музыкально-инструментальное искусство, профиль подготовки «Национальные инструменты народов России».**

**2.Перечень планируемых результатов обучения по дисциплине, соотнесенных с планируемыми результатами освоения образовательной программы**

**2.1. Цель и задачи изучения дисциплины (модуля)**

***Цель дисциплины (модуля):***

– Цель дисциплины: опираясь на фольклорную, классическую и оригинальную музыку, воспитывая эстетический вкус студента, готовить его к организации и руководству оркестровой деятельности;

В соответствии с требованиями современности выпускник кафедры должен быть высококвалифицированным, образованным специалистом, глубоко понимать общественное значение своей профессии, пропагандировать лучшие образцы мирового искусства.

***Учебные задачи дисциплины (модуля):***

- Выработка профессиональных навыков и умений игры в оркестре;
- Управление оркестровым коллективом на основе овладения методами работы с оркестром, дидактическими принципами и знанием психофизиологии исполнительства на оркестровых инструментах;
- Приобретение навыков игры в оркестре: умение грамотно читать музыкальный текст, вырабатывать чистую интонацию, слушать партнера, развивать чувство общего баланса звучания, точную реакцию на дирижерский жест;
- Изучение оркестрового репертуара, его стилистического разнообразия, подготовка концертных программ, развитие навыков беглого чтения с листа;
- Настройка оркестра, работа с группами, достижение поставленных художественных задач.

**2.2. Планируемые результаты освоения дисциплины**

Процесс изучения дисциплины Б1.О.24 «Оркестровый класс» направлен на формирование следующих компетенций:

УК-3 - Способен осуществлять социальное взаимодействие и реализовывать свою роль в команде

ОПК-2 - Способен воспроизводить музыкальные сочинения, записанные традиционными видами нотации

В результате изучения дисциплины студент должен:

**Знать:**

- основные условия эффективной командной работы;

- знаки нотной записи, отражая при воспроизведении музыкального сочинения предписанные композитором исполнительские нюансы;

#### Уметь:

- вырабатывать командную стратегию
- сольфеджирует и гармонизирует мелодии разных стилей;
- прочитывать нотный текст во всех его деталях и на основе этого создает собственную интерпретацию музыкального произведения;

#### Владеть:

- организацией и управлением командным взаимодействием в решении поставленных целей;
- умением раскрывать художественное содержание музыкального произведения, воплощать его в звучании музыкального инструмента;
- умением осуществлять запись многоголосных и полифонических

### 3. Место дисциплины в структуре ОПОП.

Дисциплина Б1.О.24 «Оркестровый класс» относится к дисциплинам обязательной части учебного плана.

### 4. Объем дисциплины (модуля)

(в зачетных единицах с указанием количества академических или астрономических часов, выделенных на контактную работу обучающихся с преподавателем (по видам учебных занятий) и на самостоятельную работу обучающихся)

Семестр	Общее кол-во часов	кол-во зач. единиц	Контактные часы						СР	Контроль (время на контроль)
			Всего	лек	лаб. зан.	прак. т.зан.	сем. зан.	ИЗ		
1	108	3	84			84			24	
2	108	3	80			80			28	За
3	180	5	72			72			81	Экз (27 ч.)
4	144	4	72			72			72	За
5	108	3	72			72			36	За
6	108	3	72			72			36	За
7	108	3	72			72			36	За
8	144	4	72			72			45	Экз (27 ч.)
Итого по ОФО	1008	28	596			596			358	54
1	108	3	12			12			96	
2	108	3	10			10			94	За (4 ч.)
3	72	2	28			28			44	
4	108	3	28			28			71	Экз (9 ч.)
5	144	4	28			28			112	За (4 ч.)
6	108	3	28			28			76	За (4 ч.)
7	108	3	28			28			76	За (4 ч.)

8	108	3	28			28			76	За (4 ч.)
9	28	1	28			28				
10	116	3	28			28			79	Экз (9 ч.)
Итого по ЗФО	1008	28	246			246			724	38

**5. Содержание дисциплины (модуля) (структурированное по темам (разделам) с указанием отведенного на них количества академических или астрономических часов и видов учебных занятий)**

Наименование тем (разделов, модулей)	Количество часов														Форма текущего контроля
	очная форма							заочная форма							
	Всего	в том, числе						Всего	в том, числе						
		л	лаб	пр	сем	ИЗ	СР		л	лаб	пр	сем	ИЗ	СР	
1	2	3	4	5	6	7	8	9	10	11	12	13	14	15	16
<b>Раздел 1. Основные средства выразительного исполнения в оркестровом музицировании.</b>															
Тема 1. Основные компоненты музыкального языка	20			16			4	21			2			19	практическое задание
Тема 2. Штрихи как средство выразительности.	22			17			5	21			2			19	практическое задание
Тема 3. Ритм как фактор ансамблевого единства.	22			17			5	21			2			19	практическое задание
Тема 4. Динамика как средство выразительности	22			17			5	22			3			19	практическое задание
Тема 5. Темп как основа формы и содержания.	22			17			5	23			3			20	практическое задание
Всего часов за 1 /1 семестр	108			84			24	108			12			96	
Форма промеж. контроля															
<b>Раздел 2. Виды и значения элементов оркестровой фактуры.</b>															
Тема 1. Мелодия как важнейшее выразительное средство в музыке	15			11			4	14			1			13	практическое задание
Тема 2. Подголоски как элементы фактуры.	15			11			4	14			1			13	практическое задание
Тема 3. Мелодические фигурации.	15			11			4	14			1			13	практическое задание

Тема 4. Контрапункт и его разновидности.	15			11			4	14			1			13	практическое задание
Тема 5. Педаль и его значение в гармонии.	16			12			4	16			2			14	практическое задание
Тема 6. Гармонические фигурации как основа аккомпанемента.	16			12			4	16			2			14	практическое задание
Тема 7. Функции баса.	16			12			4	16			2			14	практическое задание
Всего часов за 2 /2 семестр	108			80			28	104			10			94	
Форма промеж. контроля	Зачет						Зачет - 4 ч.								
<b>Раздел 3. Творческая лаборатория оркестра.</b>															
Тема 1. Репетиция как творческий процесс.	25			12			13	11			4			7	практическое задание
Тема 2. Основные этапы работы над музыкальным произведением.	25			12			13	11			4			7	практическое задание
Тема 3. Обыгрывание новой концертной программы.	25			12			13	12			5			7	практическое задание
Тема 4. Тембр и искусство звукоизвлечения.	26			12			14	12			5			7	практическое задание
Тема 5. Приемы достижения синхронности ансамблевого звучания.	26			12			14	13			5			8	практическое задание
Тема 6. Индивидуальная работа над ансамблевой партией.	26			12			14	13			5			8	практическое задание
Всего часов за 3 /3 семестр	153			72			81	72			28			44	
Форма промеж. контроля	Экзамен - 27 ч.														
<b>Раздел 4. Основы педагогических и исполнительских качеств в условиях оркестрово-исполнительского музицирования будущих преподавателей музыки.</b>															

Тема 1. Интерпретация – трактовка музыкального произведения с позиции содержательности исполнения.	24			12			12	15			4			11	практическое задание
Тема 2. Понимание структуры произведений адекватной композиторскому замыслу.	24			12			12	16			4			12	практическое задание
Тема 3. Накопление репертуарного материала по разным музыкально-стилевым и жанровым направлениям.	24			12			12	17			5			12	практическое задание
Тема 4. Формирование исполнительских навыков в процессе разучивания разнообразных музыкальных произведений.	24			12			12	17			5			12	практическое задание
Тема 5. Общая культура и всестороннее расширение музыкально-эстетического кругозора.	24			12			12	17			5			12	практическое задание
Тема 6. Формирование мастерства в комплексе музыкально-практических занятий.	24			12			12	17			5			12	практическое задание
Всего часов за 4 /4 семестр	144			72			72	99			28			71	
Форма промеж. контроля	Зачет						Экзамен - 9 ч.								
<b>Раздел 5. Мотивационно-волевой компонент или уровень сформированности исполнительского мастерства.</b>															

Тема 1. Интерес к исполнительской деятельности.	36			24			12	46			9			37	практическое задание
Тема 2. Артистизм исполнения в процессе оркестрового музицирования.	36			24			12	46			9			37	практическое задание
Тема 3. Готовность к концертной деятельности.	36			24			12	48			10			38	практическое задание
Всего часов за 5 /5 семестр	108			72			36	140			28			112	
Форма промеж. контроля	Зачет							Зачет - 4 ч.							
<b>Раздел 6. Основные параметры состояния инструментальной подготовки в оркестровом коллективе.</b>															
Тема 1. Свободное ориентирование в теории инструментального исполнительства.	21			14			7	20			5			15	практическое задание
Тема 2. Владение инструментом, включая достаточный уровень исполнительского мастерства, а также умение быстрого чтения нотного текста с листа.	21			14			7	20			5			15	практическое задание
Тема 3. Умение самостоятельно работать над произведением.	21			14			7	21			6			15	практическое задание
Тема 4. Владение навыками ансамблевой игры.	22			15			7	21			6			15	практическое задание
Тема 5. Умение методически проработать музыкальный материал.	23			15			8	22			6			16	практическое задание
Всего часов за 6 /6 семестр	108			72			36	104			28			76	
Форма промеж. контроля	Зачет							Зачет - 4 ч.							
<b>Раздел 7. Основные этапы работы с партитурой.</b>															



Тема 1. Знакомство с музыкальным произведением (композитор, эпоха, музыкальный стиль, характеристика жанра и т.д.)	36			24			12	34			9			25	практическое задание
Тема 2. Теоретический анализ партитуры	36			24			12	34			9			25	практическое задание
Тема 3. Исполнительский план произведения.	36			24			12	36			10			26	практическое задание
Всего часов за 7 /7 семестр	108			72			36	104			28			76	
Форма промеж. контроля	Зачет							Зачет - 4 ч.							
<b>Раздел 8. Концертная деятельность оркестра.</b>															
Тема 1. Выступление оркестра на сцене.	29			18			11	26			7			19	практическое задание
Тема 2. Воспитание мастерства оркестранта.	29			18			11	26			7			19	практическое задание
Тема 3. Волнение на эстраде.	29			18			11	26			7			19	практическое задание
Тема 4. Принципы построения концертной программы.	30			18			12	26			7			19	практическое задание
Всего часов за 8 /8 семестр	117			72			45	104			28			76	
Форма промеж. контроля	Экзамен - 27 ч.							Зачет - 4 ч.							
Тема 1. Выступление оркестра на сцене.								14			14				практическое задание
Тема 2. Воспитание мастерства оркестранта.								14			14				практическое задание
Всего часов за /9 семестр								28			28				
Форма промеж. контроля															
Тема 3. Волнение на эстраде.								53			14			39	практическое задание
Тема 4. Принципы построения концертной программы.								54			14			40	практическое задание

Всего часов за /10 семестр								107					28					79
Форма промеж. контроля									Экзамен - 9 ч.									
<b>Всего часов дисциплине</b>	954				596			358	970				246					724
часов на контроль	54								38									

### 5. 1. Тематический план лекций

(не предусмотрено учебным планом)

### 5. 2. Темы практических занятий

№ занятия	Наименование практического занятия	Форма проведения (актив., интерак.)	Количество часов	
			ОФО	ЗФО
1.	Тема практического занятия: <b>Изучение и овладение инструментом</b>	Акт.	42	17
2.	Тема практического занятия: <b>Разучивание партий оркестровых</b>	Акт.	42	17
3.	Тема практического занятия: <b>Работа над штрихами</b>	Акт.	42	17
4.	Тема практического занятия: <b>Работа над динамикой</b>	Акт.	42	17
5.	Тема практического занятия: <b>Работа над нюансами</b>	Акт.	42	17
6.	Тема практического занятия: <b>Работа над интонацией</b>	Акт.	42	17
7.	Тема практического занятия: <b>Изучение музыкальной литературы исполняемого произведения</b>	Акт.	43	18
8.	Тема практического занятия: <b>Работа над чтением оркестровой партитуры</b>	Акт.	43	18
9.	Тема практического занятия: <b>Работа над анализом оркестровой</b>	Акт.	43	18
10.	Тема практического занятия: <b>Работа над манерой исполнения оркестровых партий</b>	Акт.	43	18
11.	Тема практического занятия: <b>Знакомство с образцами интерпретаций произведений репертуарного плана</b>	Акт.	43	18
12.	Тема практического занятия:	Акт.	43	18

	<b>Мониторинг Интернет аудио и видео архивов выступлений выдающихся</b>			
13.	Тема практического занятия: <b>Сценическая организованность.</b>	Акт.	43	18
14.	Тема практического занятия: <b>Концертная деятельность</b>	Акт.	43	18
	<b>Итого</b>		<b>596</b>	<b>246</b>

### 5.3. Темы семинарских занятий

(не предусмотрены учебным планом)

### 5.4. Перечень лабораторных работ

(не предусмотрено учебным планом)

### 5.5. Темы индивидуальных занятий

(не предусмотрено учебным планом)

## 6. Перечень учебно-методического обеспечения для самостоятельной работы обучающихся по дисциплине (модулю)

Самостоятельная работа по данной дисциплине включает такие формы работы как: подготовка к практическому занятию; подготовка к зачету; подготовка к экзамену.

### 6.1. Содержание самостоятельной работы студентов по дисциплине (модулю)

№	Наименование тем и вопросы, выносимые на самостоятельную работу	Форма СР	Кол-во часов	
			ОФО	ЗФО
1	Тема: Изучение и овладение инструментом	подготовка к практическому занятию	26	51
2	Тема: Разучивание партий оркестровых инструментов	подготовка к практическому занятию	26	51
3	Тема: Работа над штрихами	подготовка к практическому занятию	26	51
4	Тема: Работа над динамикой	подготовка к практическому занятию	26	51
5	Тема: Работа над нюансами	подготовка к практическому занятию	26	52
6	Тема:	подготовка к	26	52

	Работа над интонацией	практическому занятию		
7	Тема: Изучение музыкальной литературы исполняемого произведения	подготовка к практическому занятию	26	52
8	Тема: Работа над чтением оркестровой партитуры	подготовка к практическому занятию	26	52
9	Тема: Работа над анализом оркестровой партитуры	подготовка к практическому занятию	25	52
10	Тема: Работа над манерой исполнения оркестровых партий	подготовка к практическому занятию	25	52
11	Тема: Знакомство с образцами интерпретаций произведений репертуарного плана	подготовка к практическому занятию	25	52
12	Тема: Мониторинг Интернет аудио и видео архивов выступлений выдающихся оркестров	подготовка к практическому занятию	25	52
13	Тема: Сценическая организованность.	подготовка к практическому занятию	25	52
14	Тема: Концертная деятельность	подготовка к практическому занятию	25	52
	<b>Итого</b>		<b>358</b>	<b>724</b>

## **7. Фонд оценочных средств для проведения промежуточной аттестации обучающихся по дисциплине (модулю)**

### **7.1. Перечень компетенций с указанием этапов их формирования в процессе освоения образовательной программы**

Дескрипторы	Компетенции	Оценочные средства
-------------	-------------	--------------------

<b>УК-3</b>		
<b>Знать</b>	основные условия эффективной командной работы	практическое задание
<b>Уметь</b>	вырабатывать командную стратегию	практическое задание
<b>Владеть</b>	организацией и управлением командным взаимодействием в решении поставленных целей	зачет; экзамен
<b>ОПК-2</b>		
<b>Знать</b>	знаки нотной записи, отражая при воспроизведении музыкального сочинения предписанные композитором исполнительские нюансы	практическое задание
<b>Уметь</b>	сольфеджирует и гармонизирует мелодии разных стилей; прочитывать нотный текст во всех его деталях и на основе этого создает собственную интерпретацию музыкального произведения	практическое задание
<b>Владеть</b>	умением раскрывать художественное содержание музыкального произведения, воплощать его в звучании музыкального инструмента; умением осуществлять запись многоголосных и	зачет; экзамен

## 7.2. Описание показателей и критериев оценивания компетенций на различных этапах их формирования, описание шкал оценивания

Оценочные средства	Уровни сформированности компетенции			
	Компетентность несформирована	Базовый уровень компетентности	Достаточный уровень компетентности	Высокий уровень компетентности
практическое задание	Студент не готов к сдаче оркестровых партий	В процессе исполнения студент, играя по нотам, не знает музыкальный материал	В процессе исполнения студент, играя по нотам, не достаточно знает музыкальный материал	Выразительное и интонационно точное исполнение партий студентом

зачет	отсутствие музыкальной образности в исполняемом произведении, слабое знание произведения, грубые технические ошибки и плохое владение инструментом.	Игра, в которой обучающийся демонстрирует ограниченность своих возможностей, неяркое, необразное исполнение партий. Недостаточное владение техническими приемами, отсутствие свободы и пластичности игрового аппарата, допущены погрешности в звукоизвлечении	демонстрируется достаточное понимание характера и содержания исполняемого произведения, проявлено индивидуальное отношение к исполняемому произведению, однако допущены технические, ритмические и стилистические неточности. Допускаются небольшие погрешности, не разрушающие целостность исполняемого произведения	технически безупречное исполнение программы, при которой исполнительская свобода служит раскрытию художественного содержания произведений. продемонстрировано свободное владение техническими приемами, а так же приемами качественного звукоизвлечения.
экзамен	Незнание оркестровой партии, многочисленные технические затруднения, невыразительное исполнение, ритмическая нестабильность	Слабое знание и исполнение оркестровой партии, непродуманность, неуверенность исполнения	Хорошее исполнение оркестровой партии с незначительными погрешностями, высокий уровень технического развития в целом.	Безупречное исполнение нотного текста, музыкальность и артистизм, яркое и убедительное раскрытие художественного образа исполняемой партии

**7.3. Типовые контрольные задания или иные материалы, необходимые для оценки знаний, умений, навыков и (или) опыта деятельности, характеризующих этапы формирования компетенций в процессе освоения образовательной программы**

**7.3.1.1. Примерные практические задания (1 семестр ОФО /1 семестр ЗФО)**

- 1.Бетховен Л. Секстеты ор. 71 и 81 (в)
- 2.Брамс И. Симфонии № 3,4 (медленные части) Концерт для скрипки с оркестром (ч. 2)
- 3.Мендельсон Ф.“Сон в летнюю ночь”: Ноктюрн
- 4.Моцарт В. Серенады для духовых (№№ 10, 11, 12)
- 5.Римский-Корсаков Н. Шехеразада
- 6.Чайковский П. Вступление к опере “Иоланта”
- 7.Вагнер Р:Траурный марш из оперы “Гибель богов”, увертюра к опере “Тангейзер”, увертюра “Риенци”
- 8.Глазунов А.: Симфония № 3 (ч.ч. I и IV), Симфония №5, Симфония № 8 (ч. IV, начало)
- 9.Малер Г.: Симфония № 3 (ч. VI - реприза и кода)
- 10.“Картинки с выставки” Мусоргского)

### **7.3.1.2. Примерные практические задания (2 семестр ОФО /2 семестр ЗФО)**

- 1.Бизе Ж.: Антракты из оперы “Кармен”, “Арлезианка”, Детские игры
- 2.Глинка М.: Вальс-фантазия, “Князь Холмский”
- 3.Прокофьев С.: Классическая симфония
- 4.Чайковский П.: Сюиты №№ 1,3, Симфония № 3 (ч.ч. II и IV)
- 5.Берлиоз Г.: Танец сильфов, Скерцо феи Маб (из “Ромео и Джульетты”)
- 6.Бородин А.: Симфония № 1 (Анданте и Скерцо)
- 7.Брамс Й.: Серенада ор. 16 для малого оркестра (ч. 1), Симфония № 3 (ч.ч. II и III)
- 8.Лядов А.: 8 русских народных песен, 5 песен для голоса и оркестра, Скорбная песня (ор. 67), Волшебное озеро
- 9.Мусоргский М.: Вступление к опере “Хованщина” (в редакции Н. Римского-Корсакова)
- 10.Бетховен Л.: Симфонии №№ 9, 5 (ч. IV),Увертюры “Леонора” № 3и №2

### **7.3.1.3. Примерные практические задания (3 семестр ОФО /3 семестр ЗФО)**

- 1.Лядов А.: 8 русских народных песен, 5 песен для голоса и оркестра, Скорбная песня (ор. 67), Волшебное озеро
- 2.Мусоргский М.: Вступление к опере “Хованщина” (в редакции Н. Римского-Корсакова)
- 3.Бетховен Л.: Симфонии №№ 9, 5 (ч. IV),Увертюры “Леонора” № 3и №2
- 4.Бородин А.: Симфонии №№ 1-3, Половецкие пляски из оперы “Князь Игорь”

- 5.Брамс Й.: Экспозиция Симфонии №№ 1-4
- 6.Брукнер А.: Экспозиция Симфонии №№ 4, 5 (по выбору)
- 7.Вагнер Р.: Увертюры к операм “Тангейзер” и “Мейстерзингеры”, Вступления к операм “Лоэнгрин” и “Тристан и Изольда”, Траурный марш
8. (из оперы “Гибель богов”), "Полёт валькирий"
- 9.Хиндемит П.: Экспозиция Симфонии, Концерт для оркестра (по выбору педагога)
- 10.Чайковский П.: Экспозиция Симфонии №№ 1-6, "Ромео и Джульетта", Симфония “Манфред”, "Франческа да Римини"

#### **7.3.1.4. Примерные практические задания (4 семестр ОФО /4 семестр ЗФО)**

- 1.М. Глинка «Камаринская»
- 2.М.П.Мусоргский «Картинки с выставки»
- 3.Э.Григ «Пер Гюнт»
- 4.П.И. Чайковский «Симфония №1. 2 часть»
- 5.Ж. Бизе «Арлезианка»
- 6.Л. Бетховен «Симфония №7, 2 часть»
- 7.К. Сен-Санс «Лебедь»
- 8.Ф.П. Шуберт «Серенада»
- 9.П.И. Чайковский «Времена года»
- 10.В. Гаврилин балет «Анюта»

#### **7.3.1.5. Примерные практические задания (5 семестр ОФО /5 семестр ЗФО)**

- 1.П.И. Чайковский «Симфония №1. 2 часть»
- 2.Ж. Бизе «Арлезианка»
- 3.Л. Бетховен «Симфония №7, 2 часть»
- 4.К. Сен-Санс «Лебедь»
- 5.Ф.П. Шуберт «Серенада»
- 6.П.И. Чайковский «Времена года»
- 7.В. Гаврилин балет «Анюта»
- 8.А. Хачатурян «Гопак»
- 9.Р. Щедрин «Не только любовь»
- 10.С.С. Прокофьев «Танец рыцарей»

#### **7.3.1.6. Примерные практические задания (6 семестр ОФО /6 семестр ЗФО)**



1. Моцарт В. Серенады для духовых (№№ 10, 11, 12)
2. Римский-Корсаков Н. Шехеразада
3. Чайковский П. Вступление к опере «Иоланта»
4. Вагнер Р: Траурный марш из оперы «Гибель богов», увертюра к опере «Тангейзер», увертюра «Риенци»
5. Глазунов А.: Симфония № 3 (ч.ч. I и IV), Симфония №5, Симфония № 8 (ч. IV, начало)
6. Малер Г.: Симфония № 3 (ч. VI - реприза и кода)
7. «Картинки с выставки» Мусоргского
8. Рахманинов С.: Симфонические танцы (ч. II)
9. Бизе Ж.: Антракты из оперы «Кармен», «Арлезианка», Детские игры

### **7.3.1.7. Примерные практические задания (7 семестр ОФО /7 семестр ЗФО)**

1. Глазунов А.: Симфония № 3 (ч.ч. I и IV), Симфония №5, Симфония № 8 (ч. IV, начало)
2. Малер Г.: Симфония № 3 (ч. VI - реприза и кода)
3. «Картинки с выставки» Мусоргского
4. Рахманинов С.: Симфонические танцы (ч. II)
5. Бизе Ж.: Антракты из оперы «Кармен», «Арлезианка», Детские игры
6. Глинка М.: Вальс-фантазия, «Князь Холмский»
7. Прокофьев С.: Классическая симфония
8. Берлиоз Г.: Танец сильфов, Скерцо феи Маб (из «Ромео и Джульетты»)

### **7.3.1.8. Примерные практические задания (8 семестр ОФО /8 семестр ЗФО)**

1. Лядов А.: 8 русских народных песен, 5 песен для голоса и оркестра, Скорбная песня (ор. 67), Волшебное озеро
2. Мусоргский М.: Вступление к опере «Хованщина» (в редакции Н. Римского-Корсакова)
3. Бетховен Л.: Симфонии №№ 9, 5 (ч. IV), Увертюры «Леонора» № 3 и №2
4. Бородин А.: Симфонии №№ 1-3, Половецкие пляски из оперы «Князь Игорь»
5. Брамс Й.: Экспозиция Симфонии №№ 1-4
6. Брукнер А.: Экспозиция Симфонии №№ 4, 5 (по выбору)
7. Вагнер Р.: Увертюры к операм «Тангейзер» и «Мейстерзингеры», Вступления к операм «Лоэнгрин» и «Тристан и Изольда», Траурный марш
8. (из оперы «Гибель богов»), "Полёт валькирий"
9. Берлиоз Г.: Танец сильфов, Скерцо феи Маб (из «Ромео и Джульетты»)

### **7.3.1.9. Примерные практические задания (9 семестр ЗФО)**

1. Берлиоз Г.: Танец сильфов, Скерцо феи Маб (из «Ромео и Джульетты»)
2. Чайковский П.: Экспозиция Симфонии №№ 1-6, "Ромео и Джульетта", Симфония "Манфред", "Франческа да Римини"
3. Хиндемит П.: Экспозиция Симфонии, Концерт для оркестра (по выбору педагога)
4. Мусоргский М.: Вступление к опере "Хованщина" (в редакции Н. Римского-Корсакова)
5. Лядов А.: 8 русских народных песен, 5 песен для голоса и оркестра, Скорбная песня (ор. 67), Волшебное озеро
6. Вагнер Р.: Увертюры к операм "Тангейзер" и "Мейстерзингеры", Вступления к операм "Лоэнгрин" и "Тристан и Изольда", Траурный марш
7. Брукнер А.: Экспозиция Симфонии №№ 4, 5 (по выбору)
8. Брамс Й.: Экспозиция Симфонии №№ 1-4
9. Бородин А.: Симфония № 1 (Анданте и Скерцо)

### **7.3.1.10. Примерные практические задания (10 семестр ЗФО)**

1. Бетховен Л. Секстеты ор. 71 и 81 (в)
2. Брамс И. Симфонии № 3,4 (медленные части) Концерт для скрипки с оркестром (ч. 2)
3. Мендельсон Ф. "Сон в летнюю ночь": Ноктюрн
4. Моцарт В. Серенады для духовых (№№ 10, 11, 12)
5. Римский-Корсаков Н. Шехеразада
6. Чайковский П. Вступление к опере "Иоланта"
7. Вагнер Р. Траурный марш из оперы "Гибель богов", увертюра к опере "Тангейзер", увертюра "Риенци"
8. Глазунов А.: Симфония № 3 (ч.ч. I и IV), Симфония №5, Симфония № 8 (ч. IV, начало)
9. Малер Г.: Симфония № 3 (ч. VI - реприза и кода)
10. "Картинки с выставки" Мусоргского

### **7.3.2.1. Вопросы к зачету (2 семестр ОФО /2 семестр ЗФО)**

1. Чайковский П. Вступление к опере "Иоланта"
2. Бетховен Л. Секстеты ор. 71 и 81 (в)

- 3.Брамс И. Симфонии № 3,4 (медленные части) Концерт для скрипки с оркестром (ч. 2)
- 4.Вагнер Р:Траурный марш из оперы “Гибель богов”, увертюра к опере “Тангейзер”, увертюра “Риенци”
- 5.Глазунов А.: Симфония № 3 (ч.ч. I и IV), Симфония №5, Симфония № 8 (ч. IV, начало)
- 6.Малер Г.: Симфония № 3 (ч. VI - реприза и кода)
- 7.Мендельсон Ф.“Сон в летнюю ночь”: Ноктюрн
- 8.Моцарт В. Серенады для духовых (№№ 10, 11, 12)
- 9.Брукнер А.: Экспозиция Симфонии №№ 4, 5 (по выбору)
- 10.Римский-Корсаков Н. Шехеразада
- 11.Чайковский П. Вступление к опере “Иоланта”
- 12.Брамс Й.: Экспозиция Симфонии №№ 1-4
- 13.Бизе Ж.: Антракты из оперы “Кармен”, “Арлезианка”, Детские игры
- 14.Глинка М.: Вальс-фантазия, “Князь Холмский”
- 15.Прокофьев С.: Классическая симфония
- 16.Чайковский П.: Сюиты №№ 1,3, Симфония № 3 (ч.ч. II и IV)
- 17.Берлиоз Г.: Танец сильфов, Скерцо феи Маб (из “Ромео и Джульетты”)
- 18.Чайковский П.: Экспозиция Симфонии №№ 1-6, "Ромео и Джульетта", Симфония “Манфред”, "Франческа да Римини"
- 19.Хиндемит П.: Экспозиция Симфонии, Концерт для оркестра (по выбору педагога)
- 20.Мусоргский М.: Вступление к опере “Хованщина” (в редакции Н. Римского-Корсакова)

### **7.3.2.2. Вопросы к зачету (4 семестр ОФО /4 семестр ЗФО)**

- 1.Моцарт В. Серенады для духовых (№№ 10, 11, 12)
- 2.Рахманинов С.: Симфонические танцы (ч. II)
- 3.Римский-Корсаков Н. Шехеразада
- 4.Чайковский П. Вступление к опере “Иоланта”
- 5.Бизе Ж.: Антракты из оперы “Кармен”, “Арлезианка”, Детские игры
- 6.Глинка М.: Вальс-фантазия, “Князь Холмский”
- 7.Прокофьев С.: Классическая симфония
- 8.Чайковский П.: Сюиты №№ 1,3, Симфония № 3 (ч.ч. II и IV)
- 9.Бородин А.: Симфонии №№ 1-3, Половецкие пляски из оперы “Князь Игорь”
- 10.Чайковский П.: Экспозиция Симфонии №№ 1-6, "Ромео и Джульетта", Симфония “Манфред”, "Франческа да Римини"

- 11.Хиндемит П.: Экспозиция Симфонии, Концерт для оркестра (по выбору педагога)
- 12.Мусоргский М.: Вступление к опере “Хованщина” (в редакции Н. Римского-Корсакова)
- 13.Лядов А.: 8 русских народных песен, 5 песен для голоса и оркестра, Скорбная песня (ор. 67), Волшебное озеро
- 14.Вагнер Р.: Увертюры к операм “Тангейзер” и “Мейстерзингеры”, Вступления к операм “Лоэнгрин” и “Тристан и Изольда”, Траурный марш
- 15.Брукнер А.: Экспозиция Симфонии №№ 4, 5 (по выбору)
- 16.Брамс Й.: Экспозиция Симфонии №№ 1-4
- 17.Брамс Й.: Серенада ор. 16 для малого оркестра (ч. 1), Симфония № 3 (ч.ч. II и III)
- 18.Бородин А.: Симфония № 1 (Анданте и Скерцо)
- 19.Бетховен Л. Секстеты ор. 71 и 81 (в)
- 20.Брамс И. Симфонии № 3,4 (медленные части) Концерт для скрипки с оркестром (ч. 2)

### **7.3.2.3. Вопросы к зачету (5 семестр ОФО /5 семестр ЗФО)**

- 1.М. Глинка «Камаринская»
- 2.М.П.Мусоргский «Картинки с выставки»
- 3.Э.Григ «Пер Гюнт»
- 4.П.И. Чайковский «Симфония №1. 2 часть»
- 5.Ж. Бизе «Арлезианка»
- 6.Л. Бетховен «Симфония №7, 2 часть»
- 7.К. Сен-Санс «Лебедь»
- 8.Ф.П. Шуберт «Серенада»
- 9.С.В.Рахманинов интродукция к опере «Алеко»
- 10.В. Гаврилин балет «Анюта»
- 11.А. Хачатурян «Гопак»
- 12.Р. Щедрин «Не только любовь»
- 13.С.С. Прокофьев « Танец рыцарей»
- 14.Моцарт В. Серенады для духовых (№№ 10, 11, 12)
- 15.Рахманинов С.: Симфонические танцы (ч. II)
- 16.Римский-Корсаков Н. Шехеразада
- 17.Чайковский П. Вступление к опере “Иоланта”
- 18.Бизе Ж.: Антракты из оперы “Кармен”, “Арлезианка”, Детские игры
- 19.Глинка М.: Вальс-фантазия, “Князь Холмский”
- 20.Прокофьев С.: Классическая симфония

### **7.3.2.4. Вопросы к зачету (6 семестр ОФО /6 семестр ЗФО)**

- 1.Э.Григ «Пер Гюнт»
- 2.Ф.П. Шуберт «Серенада»
- 3.С.С. Прокофьев « Танец рыцарей»
- 4.С.В.Рахманинов интродукция к опере «Алеко»
- 5.Р. Щедрин «Не только любовь»
- 6.П.И. Чайковский «Симфония №1. 2 часть»
- 7.П.И. Чайковский «Времена года»
- 8.М.П.Мусоргский «Картинки с выставки»
- 9.Прокофьев С.: Классическая симфония
- 10.Л. Бетховен «Симфония №7, 2 часть»
- 11.К. Сен-Санс «Лебедь»
- 12.Ж. Бизе «Арлезианка»
- 13.В. Гаврилин балет «Анюта»
- 14.А. Хачатурян «Гопак»
- 15.Моцарт В. Серенады для духовых (№№ 10, 11, 12)
- 16.Рахманинов С.: Симфонические танцы (ч. II)
- 17.Римский-Корсаков Н. Шехеразада
- 18.Чайковский П. Вступление к опере «Иоланта»
- 19.Бизе Ж.: Антракты из оперы «Кармен», «Арлезианка», Детские игры
- 20.Глинка М.: Вальс-фантазия, «Князь Холмский»

### **7.3.2.5. Вопросы к зачету (7 семестр ОФО /7 семестр ЗФО)**

- 1.К. Сен-Санс «Лебедь»
- 2.Ж. Бизе «Арлезианка»
- 3.В. Гаврилин балет «Анюта»
- 4.А. Хачатурян «Гопак»
- 5.Моцарт В. Серенады для духовых (№№ 10, 11, 12)
- 6.Рахманинов С.: Симфонические танцы (ч. II)
- 7.Римский-Корсаков Н. Шехеразада
- 8.Чайковский П. Вступление к опере «Иоланта»
- 9.Бизе Ж.: Антракты из оперы «Кармен», «Арлезианка», Детские игры
- 10.Глинка М.: Вальс-фантазия, «Князь Холмский»
- 11.Э.Григ «Пер Гюнт»
- 12.Ф.П. Шуберт «Серенада»
- 13.С.С. Прокофьев « Танец рыцарей»
- 14.С.В.Рахманинов интродукция к опере «Алеко»

- 15.Р. Щедрин «Не только любовь»
- 16.П.И. Чайковский «Симфония №1. 2 часть»
- 17.П.И. Чайковский «Времена года»
- 18.М.П.Мусоргский «Картинки с выставки»
- 19.Прокофьев С.: Классическая симфония
- 20.Л. Бетховен «Симфония №7, 2 часть»

### **7.3.2.6. Вопросы к зачету (8 семестр ОФО /8 семестр ЗФО)**

- 1.Моцарт В. Серенады для духовых (№№ 10, 11, 12)
- 2.Рахманинов С.: Симфонические танцы (ч. II)
- 3.Римский-Корсаков Н. Шехеразада
- 4.Чайковский П. Вступление к опере “Иоланта”
- 5.Бизе Ж.: Антракты из оперы “Кармен”, “Арлезианка”, Детские игры
- 6.Глинка М.: Вальс-фантазия, “Князь Холмский”
- 7.Прокофьев С.: Классическая симфония
- 8.Чайковский П.: Сюиты №№ 1,3, Симфония № 3 (ч.ч. II и IV)
- 9.Бородин А.: Симфонии №№ 1-3, Половецкие пляски из оперы “Князь Игорь”
  
- 10.Чайковский П.: Экспозиция Симфонии №№ 1-6, "Ромео и Джульетта", Симфония “Манфред”, "Франческа да Римини"
- 11.К. Сен-Санс «Лебедь»
- 12.Ж. Бизе «Арлезианка»
- 13.В. Гаврилин балет «Анюта»
- 14.А. Хачатурян «Гопак»
- 15.Моцарт В. Серенады для духовых (№№ 10, 11, 12)
- 16.Рахманинов С.: Симфонические танцы (ч. II)
- 17.Римский-Корсаков Н. Шехеразада
- 18.Чайковский П. Вступление к опере “Иоланта”
- 19.Бизе Ж.: Антракты из оперы “Кармен”, “Арлезианка”, Детские игры
- 20.Глинка М.: Вальс-фантазия, “Князь Холмский”

### **7.3.3.1. Вопросы к экзамену (3 семестр ОФО /3 семестр ЗФО)**

- 1.Бетховен Л. Секстеты ор. 71 и 81 (в)
- 2.Брамс И. Симфонии № 3,4 (медленные части) Концерт для скрипки с оркестром (ч. 2)
- 3.Мендельсон Ф.“Сон в летнюю ночь”: Ноктюрн
- 4.Моцарт В. Серенады для духовых (№№ 10, 11, 12)

5. Римский-Корсаков Н. Шехеразада
6. Чайковский П. Вступление к опере “Иоланта”
7. Вагнер Р: Траурный марш из оперы “Гибель богов”, увертюра к опере “Тангейзер”, увертюра “Риенци”
8. Глазунов А.: Симфония № 3 (ч.ч. I и IV), Симфония №5, Симфония № 8 (ч. IV, начало)
9. Чайковский П.: Экспозиция Симфонии №№ 1-6, “Ромео и Джульетта”, Симфония “Манфред”, “Франческа да Римини”
10. “Картинки с выставки” Мусоргского)
11. Рахманинов С.: Симфонические танцы (ч. II)
12. Бизе Ж.: Антракты из оперы “Кармен”, “Арлезианка”, Детские игры
13. Глинка М.: Вальс-фантазия, “Князь Холмский”
14. Прокофьев С.: Классическая симфония
15. Чайковский П.: Сюиты №№ 1,3, Симфония № 3 (ч.ч. II и IV)
16. Берлиоз Г.: Танец сильфов, Скерцо феи Маб (из “Ромео и Джульетты”)
17. Бородин А.: Симфония № 1 (Анданте и Скерцо)
18. Брамс Й.: Серенада ор. 16 для малого оркестра (ч. 1), Симфония № 3 (ч.ч. II и III)
19. Лядов А.: 8 русских народных песен, 5 песен для голоса и оркестра, Скорбная песня (ор. 67), Волшебное озеро
20. Мусоргский М.: Вступление к опере “Хованщина” (в редакции Н. Римского-Корсакова)

### **7.3.3.2. Вопросы к экзамену (4 семестр ОФО /4 семестр ЗФО)**

1. Бетховен Л.: Симфонии №№ 9, 5 (ч. IV), Увертюры “Леонора” № 3 и №2
2. Бородин А.: Симфонии №№ 1-3, Половецкие пляски из оперы “Князь Игорь”
3. Брамс Й.: Экспозиция Симфонии №№ 1-4
4. Брукнер А.: Экспозиция Симфонии №№ 4, 5 (по выбору)
5. Вагнер Р.: Увертюры к операм “Тангейзер” и “Мейстерзингеры”, Вступления к операм “Лоэнгрин” и “Тристан и Изольда”, Траурный марш (из оперы “Гибель богов”), “Полёт валькирий”
6. Хиндемит П.: Экспозиция Симфонии, Концерт для оркестра (по выбору педагога)
7. Бетховен Л. Секстеты ор. 71 и 81 (в)
8. Брамс И. Симфонии № 3,4 (медленные части) Концерт для скрипки с оркестром (ч. 2)
9. Мендельсон Ф. “Сон в летнюю ночь”: Ноктюрн
10. Моцарт В. Серенады для духовых (№№ 10, 11, 12)

11. Римский-Корсаков Н. Шехеразада
12. Чайковский П. Вступление к опере “Иоланта”
13. Вагнер Р: Траурный марш из оперы “Гибель богов”, увертюра к опере “Тангейзер”, увертюра “Риенци”
14. Глазунов А.: Симфония № 3 (ч.ч. I и IV), Симфония №5, Симфония № 8 (ч. IV, начало)
15. Чайковский П.: Экспозиция Симфонии №№ 1-6, "Ромео и Джульетта", Симфония “Манфред”, "Франческа да Римини"
16. “Картинки с выставки” Мусоргского)
17. Рахманинов С.: Симфонические танцы (ч. II)
18. Бизе Ж.: Антракты из оперы “Кармен”, “Арлезианка”, Детские игры
19. Глинка М.: Вальс-фантазия, “Князь Холмский”
20. Прокофьев С.: Классическая симфония

### **7.3.3.3. Вопросы к экзамену (8 семестр ОФО /8 семестр ЗФО)**

1. Бетховен Л.: Симфонии №№ 9, 5 (ч. IV), Увертюры “Леонора” № 3 и №2
2. Бородин А.: Симфонии №№ 1-3, Половецкие пляски из оперы “Князь Игорь”
3. Брамс Й.: Экспозиция Симфонии №№ 1-4
4. Брукнер А.: Экспозиция Симфонии №№ 4, 5 (по выбору)
5. Вагнер Р.: Увертюры к операм “Тангейзер” и “Мейстерзингеры”, Вступления к операм “Лоэнгрин” и “Тристан и Изольда”, Траурный марш (из оперы “Гибель богов”), "Полёт валькирий"
6. Хиндемит П.: Экспозиция Симфонии, Концерт для оркестра (по выбору педагога)
7. Чайковский П.: Экспозиция Симфонии №№ 1-6, "Ромео и Джульетта", Симфония “Манфред”, "Франческа да Римини"
8. Э. Григ «Пер Гюнт»
9. Ф. П. Шуберт «Серенада»
10. С. С. Прокофьев «Танец рыцарей»
11. С. В. Рахманинов интродукция к опере «Алеко»
12. Р. Щедрин «Не только любовь»
13. П. И. Чайковский «Симфония №1. 2 часть»
14. П. И. Чайковский «Времена года»
15. М. П. Мусоргский «Картинки с выставки»
16. М. Глинка «Камаринская»
17. Л. Бетховен «Симфония №7, 2 часть»
18. К. Сен-Санс «Лебедь»
19. Ж. Бизе «Арлезианка»



## 20.В. Гаврилин балет «Анюта»

### 7.3.3.4. Вопросы к экзамену (10 семестр ЗФО)

- 1.Вагнер Р:Траурный марш из оперы “Гибель богов”, увертюра к опере “Тангейзер”, увертюра “Риенци”
- 2.Глазунов А.: Симфония № 3 (ч.ч. I и IV), Симфония №5, Симфония № 8 (ч. IV, начало)
- 3.С.С. Прокофьев « Танец рыцарей»
- 4.“Картинки с выставки” Мусоргского)
- 5.Рахманинов С.: Симфонические танцы (ч. II)
- 6.Бизе Ж.: Антракты из оперы “Кармен”, “Арлезианка”, Детские игры
- 7.Глинка М.: Вальс-фантазия, “Князь Холмский”
- 8.Прокофьев С.: Классическая симфония
- 9.Чайковский П.: Сюиты №№ 1,3, Симфония № 3 (ч.ч. II и IV)
- 10.Берлиоз Г.: Танец сильфов, Скерцо феи Маб (из “Ромео и Джульетты”)
- 11.Бородин А.: Симфония № 1 (Анданте и Скерцо)
- 12.Брамс Й.: Серенада ор. 16 для малого оркестра (ч. 1), Симфония № 3 (ч.ч. II и III)
- 13.Лядов А.: 8 русских народных песен, 5 песен для голоса и оркестра, Скорбная песня (ор. 67), Волшебное озеро
- 14.Мусоргский М.: Вступление к опере “Хованщина” (в редакции Н. Римского-Корсакова)
- 15.Бетховен Л.: Симфонии №№ 9, 5 (ч. IV),Увертюры “Леонора” № 3и №2
- 16.Бородин А.: Симфонии №№ 1-3, Половецкие пляски из оперы “Князь Игорь”
- 17.Брамс Й.: Экспозиция Симфонии №№ 1-4
- 18.Брукнер А.: Экспозиция Симфонии №№ 4, 5 (по выбору)
- 19.Вагнер Р.: Увертюры к операм “Тангейзер” и “Мейстерзингеры”, Вступления к операм “Лоэнгрин” и “Тристан и Изольда”, Траурный марш (из оперы “Гибель богов”), "Полёт валькирий"
- 20.Хиндемит П.: Экспозиция Симфонии, Концерт для оркестра (по выбору педагога)

### 7.4. Методические материалы, определяющие процедуры оценивания знаний, умений, навыков и (или) опыта деятельности, характеризующих этапы формирования компетенций.

#### 7.4.1. Оценивание практического задания

Критерий оценивания	Уровни формирования компетенций		
	Базовый	Достаточный	Высокий
Знание теоретического материала по предложенной проблеме	Теоретический материал усвоен	Теоретический материал усвоен и осмыслен	Теоретический материал усвоен и осмыслен, может быть применен в различных ситуациях по необходимости
Овладение приемами работы	Студент может применить имеющиеся знания для решения новой задачи, но необходима помощь преподавателя	Студент может самостоятельно применить имеющиеся знания для решения новой задачи, но возможно не более 2 замечаний	Студент может самостоятельно применить имеющиеся знания для решения новой задачи
Самостоятельность	Задание выполнено самостоятельно, но есть не более 3 замечаний	Задание выполнено самостоятельно, но есть не более 2 замечаний	Задание выполнено полностью самостоятельно

#### 7.4.2. Оценка зачета

Критерий оценивания	Уровни формирования компетенций		
	Базовый	Достаточный	Высокий
Полнота ответа, последовательность и логика изложения	Ответ полный, но есть замечания, не более 3	Ответ полный, последовательный, но есть замечания, не более 2	Ответ полный, последовательный, логичный
Правильность ответа, его соответствие рабочей программе учебной дисциплины	Ответ соответствует рабочей программе учебной дисциплины, но есть замечания, не более 3	Ответ соответствует рабочей программе учебной дисциплины, но есть замечания, не более 2	Ответ соответствует рабочей программе учебной дисциплины
Способность студента аргументировать свой ответ и приводить примеры	Ответ аргументирован, примеры приведены, но есть не более 3 несоответствий	Ответ аргументирован, примеры приведены, но есть не более 2 несоответствий	Ответ аргументирован, примеры приведены
Осознанность излагаемого материала	Материал усвоен и излагается осознанно, но есть не более 3 несоответствий	Материал усвоен и излагается осознанно, но есть не более 2 несоответствий	Материал усвоен и излагается осознанно
Соответствие нормам культуры речи	Речь, в целом, грамотная, соблюдены нормы культуры речи, но есть замечания, не более 4	Речь, в целом, грамотная, соблюдены нормы культуры речи, но есть замечания, не более 2	Речь грамотная, соблюдены нормы культуры речи

Качество ответов на вопросы	Есть замечания к ответам, не более 3	В целом, ответы раскрывают суть вопроса	На все вопросы получены исчерпывающие ответы
-----------------------------	--------------------------------------	-----------------------------------------	----------------------------------------------

### 7.4.3. Оценивание экзамена

Критерий оценивания	Уровни формирования компетенций		
	Базовый	Достаточный	Высокий
Полнота ответа, последовательность и логика изложения	Ответ полный, но есть замечания, не более 3	Ответ полный, последовательный, но есть замечания, не более 2	Ответ полный, последовательный, логичный
Правильность ответа, его соответствие рабочей программе учебной дисциплины	Ответ соответствует рабочей программе учебной дисциплины, но есть замечания, не более 3	Ответ соответствует рабочей программе учебной дисциплины, но есть замечания, не более 2	Ответ соответствует рабочей программе учебной дисциплины
Способность студента аргументировать свой ответ и приводить примеры	Ответ аргументирован, примеры приведены, но есть не более 3 несоответствий	Ответ аргументирован, примеры приведены, но есть не более 2 несоответствий	Ответ аргументирован, примеры приведены
Осознанность излагаемого материала	Материал усвоен и излагается осознанно, но есть не более 3 несоответствий	Материал усвоен и излагается осознанно, но есть не более 2 несоответствий	Материал усвоен и излагается осознанно
Соответствие нормам культуры речи	Речь, в целом, грамотная, соблюдены нормы культуры речи, но есть замечания, не более 4	Речь, в целом, грамотная, соблюдены нормы культуры речи, но есть замечания, не более 2	Речь грамотная, соблюдены нормы культуры речи
Качество ответов на вопросы	Есть замечания к ответам, не более 3	В целом, ответы раскрывают суть вопроса	На все вопросы получены исчерпывающие ответы

### 7.5. Итоговая рейтинговая оценка текущей и промежуточной аттестации студента по дисциплине

По учебной дисциплине «Оркестровый класс» используется 4-балльная система оценивания, итог оценивания уровня знаний обучающихся предусматривает экзамен и зачёт. В семестре, где итог оценивания уровня знаний обучающихся предусматривает экзамен, в зачетно-экзаменационную ведомость вносится оценка по четырехбалльной системе. Обучающийся, выполнивший не менее 60 % учебных поручений, предусмотренных учебным планом и РПД, допускается к экзамену. Наличие невыполненных учебных поручений может быть основанием для дополнительных вопросов по дисциплине в ходе промежуточной аттестации. Обучающийся, получивший не менее 3 баллов на экзамене, считается аттестованным.

В семестре, где итог оценивания уровня знаний обучающихся предусматривает зачет, зачет выставляется во время последнего практического занятия при условии выполнения не менее 60% учебных поручений, предусмотренных учебным планом и РПД. Наличие невыполненных учебных поручений может быть основанием для дополнительных вопросов по дисциплине в ходе промежуточной аттестации. Во всех остальных случаях зачет сдается обучающимися в даты, назначенные преподавателем в период соответствующий промежуточной аттестации.

### *Шкала оценивания текущей и промежуточной аттестации студента*

Уровни формирования компетенции	Оценка по четырехбалльной шкале	
	для экзамена	для зачёта
Высокий	отлично	зачтено
Достаточный	хорошо	
Базовый	удовлетворительно	
Компетенция не сформирована	неудовлетворительно	не зачтено

## **8. Перечень основной и дополнительной учебной литературы, необходимой для освоения дисциплины (модуля)**

### **Основная литература.**

№ п/п	Библиографическое описание	Тип (учебник, учебное пособие, учебно-метод пособие, др.)	Кол-во в библ.
-------	----------------------------	--------------------------------------------------------------	----------------

1.	Чайковский, П. И. Торжественная увертюра "1812 год" для большого оркестра / П. И. Чайковский. — Санкт-Петербург : ЦГПБ им. В.В. Маяковского, 2015. — 35 с. — Текст : электронный // Лань : электронно-библиотечная система. — URL: <a href="https://e.lanbook.com/book/68028">https://e.lanbook.com/book/68028</a> (дата обращения: 17.09.2020). — Режим доступа: для авториз. пользователей.	Ноты. Музыкальные произведения	<a href="https://e.lanbook.com/book/68028">https://e.lanbook.com/book/68028</a>
2.	Римский-Корсаков, Н. А. Основы оркестровки с партитурными образцами из собственных сочинений. , Т. 1, 2019	учебник	5
3.	Рахманинов, С. В. Фантазия для оркестра / С. В. Рахманинов. — Санкт-Петербург : ЦГПБ им. В.В. Маяковского, 2015. — 69 с. — Текст : электронный // Лань : электронно-библиотечная система. — URL: <a href="https://e.lanbook.com/book/68040">https://e.lanbook.com/book/68040</a> (дата обращения: 17.09.2020). — Режим доступа: для авториз. пользователей.	Ноты. Музыкальные произведения	<a href="https://e.lanbook.com/book/68040">https://e.lanbook.com/book/68040</a>

### Дополнительная литература.

№ п/п	Библиографическое описание	Тип (учебник, учебное пособие, учебно-метод пособие, др.)	Кол-во в библи.
1.	Левашкевич Л. Виват, Санкт-Петербург! Увертюры и вальсы для симфонического оркестра. Партитура: альбом / Л. Левашкевич. - СПб.: Союз художников, 2010. - 136 с.	альбом	40
2.	Концертные пьесы для оркестра русских народных инструментов. Партитура: музыкальное произведение, инструментальное / сост. О. Белова. - СПб.: Союз художников, 2013. - 56 с.	музыкальное произведение,	40
3.	Паганини Н. Кампанелла. Финал концерта для скрипки с оркестром си-минор соч. 7 (1826) рондо Кампанелла: музыкальное произведение, инструментальное / Н. Паганини. - СПб.: Союз художников, 2011. - 52 с.	музыкальное произведение, инструментальное	40

### 9. Перечень ресурсов информационно-телекоммуникационной сети «Интернет», необходимых для освоения дисциплины (модуля)

- 1.Поисковые системы: <http://www.rambler.ru>, <http://yandex.ru>,
- 2.Федеральный образовательный портал [www.edu.ru](http://www.edu.ru).
- 3.Российская государственная библиотека <http://www.rsl.ru/ru>
- 4.Государственная публичная научно-техническая библиотека России URL: <http://gpntb.ru>.
- 5.Государственное бюджетное учреждение культуры Республики Крым «Крымская республиканская универсальная научная библиотека» <http://franco.crimealib.ru/>
- 6.Педагогическая библиотека <http://www.pedlib.ru/>
- 7.Научная электронная библиотека eLIBRARY.RU (РИНЦ) <http://elibrary.ru/defaultx.asp>

## **10. Методические указания для обучающихся по освоению дисциплины (модуля)**

### **Общие рекомендации по самостоятельной работе бакалавров**

Подготовка современного бакалавра предполагает, что в стенах университета он овладеет методологией самообразования, самовоспитания, самосовершенствования. Это определяет важность активизации его самостоятельной работы.

Самостоятельная работа формирует творческую активность бакалавров, представление о своих научных и социальных возможностях, способность вычленять главное, совершенствует приемы обобщенного мышления, предполагает более глубокую проработку ими отдельных тем, определенных программой.

Основными видами и формами самостоятельной работы студентов по данной дисциплине являются: самоподготовка по отдельным вопросам; подготовка к практическому занятию; подготовка к зачету; подготовка к экзамену.

Важной частью самостоятельной работы является чтение учебной литературы. Основная функция учебников – ориентировать в системе тех знаний, умений и навыков, которые должны быть усвоены по данной дисциплине будущими специалистами. Учебник также служит путеводителем по многочисленным произведениям, ориентируя в именах авторов, специализирующихся на определённых научных направлениях, в названиях их основных трудов. Вторая функция учебника в том, что он очерчивает некий круг обязательных знаний по предмету, не претендуя на глубокое их раскрытие.

Чтение рекомендованной литературы – это та главная часть системы самостоятельной учебы бакалавра, которая обеспечивает подлинное усвоение науки. Читать эту литературу нужно по принципу: «идея, теория, метод в одной, в другой и т.д. книгах».

Во всех случаях рекомендуется рассмотрение теоретических вопросов не менее чем по трем источникам. Изучение проблемы по разным источникам - залог глубокого усвоения науки. Именно этот блок, наряду с выполнением практических заданий является ведущим в структуре самостоятельной работы студентов.

Вниманию бакалавров предлагаются список литературы, вопросы к самостоятельному изучению и вопросы к зачету и экзамену.

Для успешного овладения дисциплиной необходимо выполнять следующие требования:

- 1) выполнять все определенные программой виды работ;
- 2) посещать занятия, т.к. весь тематический материал взаимосвязан между собой и, зачастую, самостоятельного теоретического овладения пропущенным материалом недостаточно для качественного его усвоения;
- 3) все рассматриваемые на занятиях вопросы обязательно фиксировать в отдельную тетрадь и сохранять её до окончания обучения в вузе;
- 4) проявлять активность при подготовке и на занятиях, т.к. конечный результат овладения содержанием дисциплины необходим, в первую очередь, самому бакалавру;
- 5) в случаях пропуска занятий по каким-либо причинам обязательно отрабатывать пропущенное преподавателю во время индивидуальных консультаций.

Внеурочная деятельность бакалавра по данной дисциплине предполагает:

- самостоятельный поиск ответов и необходимой информации по предложенным вопросам;
- выполнение практических заданий;
- выработку умений научной организации труда.

Успешная организация времени по усвоению данной дисциплины во многом зависит от наличия у бакалавра умения самоорганизовать себя и своё время для выполнения предложенных домашних заданий. Объём заданий рассчитан максимально на 2-3 часа в неделю. При этом алгоритм подготовки будет следующим:

- 1 этап – поиск в литературе теоретической информации по предложенным преподавателем вопросам;
- 2 этап – осмысление полученной информации, освоение терминов и понятий;
- 3 этап – составление плана ответа на каждый вопрос;
- 4 этап – поиск примеров по данной проблематике.

### **Подготовка к практическому занятию**

Методические рекомендации по подготовке к практическим занятиям

Подготовка к практическому занятию включает следующие элементы самостоятельной деятельности: четкое представление цели и задач его проведения; выделение навыков умственной, аналитической, научной деятельности, которые станут результатом предстоящей работы.

Выработка навыков осуществляется с помощью получения новой информации об изучаемых процессах и с помощью знания о том, в какой степени в данное время студент владеет методами исследовательской деятельности, которыми он станет пользоваться на практическом занятии.

Следовательно, работа на практическом занятии направлена не только на познание студентом конкретных явлений внешнего мира, но и на изменение самого себя.

Второй результат очень важен, поскольку он обеспечивает формирование таких общекультурных компетенций, как способность к самоорганизации и самообразованию, способность использовать методы сбора, обработки и интерпретации комплексной информации для решения организационно-управленческих задач, в том числе находящихся за пределами непосредственной сферы деятельности студента. процессов и явлений, выделяют основные способы доказательства авторами научных работ ценности того, чем они занимаются.

В ходе самого практического занятия студенты сначала представляют найденные ими варианты формулировки актуальности исследования, обсуждают их и обосновывают свое мнение о наилучшем варианте.

Объём заданий рассчитан максимально на 1-2 часа в неделю.

### **Подготовка к зачету**

Зачет является традиционной формой проверки знаний, умений, компетенций, сформированных у студентов в процессе освоения всего содержания изучаемой дисциплины. Обычный зачет отличается от экзамена только тем, что преподаватель не дифференцирует баллы, которые он выставляет по его итогам.

Самостоятельная подготовка к зачету должна осуществляться в течение всего семестра, а не за несколько дней до его проведения.

Подготовка включает следующие действия. Прежде всего нужно перечитать все лекции, а также материалы, которые готовились к семинарским и практическим занятиям в течение семестра. Затем надо соотнести эту информацию с вопросами, которые даны к зачету. Если информации недостаточно, ответы находят в предложенной преподавателем литературе. Рекомендуются делать краткие записи. Речь идет не о шпаргалке, а о формировании в сознании четкой логической схемы ответа на вопрос. Накануне зачета необходимо повторить ответы, не заглядывая в записи. Время на подготовку к зачету по нормативам университета составляет не менее 4 часов.



## Подготовка к экзамену

Экзамен является традиционной формой проверки знаний, умений, компетенций, сформированных у студентов в процессе освоения всего содержания изучаемой дисциплины. В случае проведения экзамена студент получает баллы, отражающие уровень его знаний.

Правила подготовки к экзаменам:

- Лучше сразу сориентироваться во всем материале и обязательно расположить весь материал согласно экзаменационным вопросам.
- Сама подготовка связана не только с «запоминанием». Подготовка также предполагает и переосмысление материала, и даже рассмотрение альтернативных идей.
- Сначала студент должен продемонстрировать, что он «усвоил» все, что требуется по программе обучения (или по программе данного преподавателя), и лишь после этого он вправе высказать иные, желательно аргументированные точки зрения.

### **11. Перечень информационных технологий, используемых при осуществлении образовательного процесса по дисциплине (модулю) (включая перечень программного обеспечения и информационных справочных систем (при необходимости))**

Информационные технологии применяются в следующих направлениях:  
оформление письменных работ выполняется с использованием текстового редактора;

демонстрация компьютерных материалов с использованием мультимедийных технологий;

использование информационно-справочного обеспечения, такого как: правовые справочные системы (Консультант+ и др.), онлайн словари, справочники (Грамота.ру, Интуит.ру, Википедия и др.), научные публикации.

использование специализированных справочных систем (электронных учебников, справочников, коллекций иллюстраций и фотоизображений, фотобанков, профессиональных социальных сетей и др.).

OpenOffice Ссылка: <http://www.openoffice.org/ru/>

Mozilla Firefox Ссылка: <https://www.mozilla.org/ru/firefox/new/>

Libre Office Ссылка: <https://ru.libreoffice.org/>

Do PDF Ссылка: <http://www.dopdf.com/ru/>

7-zip Ссылка: <https://www.7-zip.org/>

Free Commander Ссылка: <https://freecommander.com/ru>

be Reader Ссылка: <https://acrobat.adobe.com/ru/ru/acrobat/pdf-reader.html>попо

Gimp (графический редактор) Ссылка: <https://www.gimp.org/>  
ImageMagick (графический редактор) Ссылка: <https://imagemagick.org/script/index.php>  
VirtualBox Ссылка: <https://www.virtualbox.org/>  
Adobe Reader Ссылка: <https://acrobat.adobe.com/ru/ru/acrobat/pdf-reader.html>  
Операционная система Windows 8.1 Лицензионная версия по договору №471\1 от 11.12.2014 г.  
Электронно-библиотечная система Библиокомплектатор  
Национальна электронная библиотека - федеральное государственное бюджетное учреждение «Российская государственная библиотека» (ФГБУ «РГБ»)  
Редакция Базы данных «ПОЛПРЕД Справочники»  
Электронно-библиотечная система «ЛАНЬ»

## **12. Описание материально-технической базы, необходимой для осуществления образовательного процесса по дисциплине (модулю)**

-компьютерный класс и доступ к сети Интернет (во время самостоятельной подготовки) (должен быть приложен график занятости компьютерного класса);  
-раздаточный материал для проведения групповой работы;  
-Для проведения занятий необходимо следующее оборудование, инструменты и приборы: информационные ресурсы на электронных носителях и в интернете, персональный компьютер, сеть Internet, Фортепиано, DVD-проигрыватель, музыкальный центр, мультимедийная установка.